

Università degli Studi Roma Tre

Iscrizione al bando Alta Scuola Astre

Istruzioni per l'iscrizione ai concorsi al Portale dello Studente

Assistenza	2
Accedi alla tua area riservata.....	4
Iscrizione al Bando Alta Scuola Astre	5

Assistenza

Ti ricordiamo che:

- tutte le informazioni di natura amministrativa o didattica sono contenuti nei bandi rettorali; leggili attentamente prima di accedere al portale
- per qualsiasi chiarimento di natura amministrativa o didattica, devi rivolgerti alle Segreterie Studenti o alle Segreterie Didattiche
- presso la Piazza Telematica dell'Ateneo è possibile accedere a Internet e accedere ai servizi on-line; la struttura si trova in Via Ostiense 133, <http://host.uniroma3.it/laboratori/piazzatelematica/>

Se intendi segnalare un problema tecnico nell'accesso ai servizi on-line, seleziona la voce **Servizi On-Line** e quindi **Assistenza** (come indicato nell'immagine seguente): trovi il modulo di richiesta di assistenza, che devi compilare in ogni suo campo, per poter ottenere una rapida risposta. In particolare, ti chiediamo attenzione nel dettagliare in maniera chiara e completa il problema riscontrato, in modo da poter fornire una soluzione in tempi rapidi. Ti chiediamo inoltre di inserire sempre il cellulare o l'indirizzo e-mail per essere più rapidamente contattato qualora sia necessario chiederti ulteriori chiarimenti.

Portale dello Studente - Roma Tre > Assistenza - Mozilla Firefox

File Modifica Visualizza Cronologia Segnalibri Strumenti ?

ROMA TRE UNIVERSITÀ DEGLI STUDI portale dello Studente

Home > Servizi On-Line [pagina stampabile](#)

Assistenza

Per qualsiasi chiarimento di natura amministrativa o didattica, devi rivolgerti alle Segreterie Studenti o alle Segreterie Didattiche.

Se intendi segnalare un problema tecnico nell'accesso ai servizi on-line, compila il seguente **modulo** (Attenzione: se non sei ancora immatricolato e non hai quindi il numero di matricola, inserisci nel campo Matricola il valore 999999)

Il modulo di richiesta di assistenza (vedi immagine riportata di seguito) deve essere compilato in ogni suo campo; in particolare ti chiediamo attenzione nel dettagliare in maniera chiara e completa il problema riscontrato in modo da poter fornire una soluzione in tempi rapidi. Ti chiediamo inoltre di inserire sempre il cellulare o l'indirizzo e-mail per essere più rapidamente contattato qualora sia necessario chiederti ulteriori chiarimenti.

Con la compilazione del modulo, si conferisce l'autorizzazione al trattamento dei dati personali (vedi [informativa](#))

Istruzioni per la compilazione

Completato

Accedi al Portale dello Studente

Per utilizzare i servizi on-line messi a disposizione dall'Università degli Studi di RomaTre è necessario effettuare la **registrazione** sul Portale dello Studente.

Apri il tuo browser (Microsoft Internet Explorer, Mozilla Firefox o Google Chrome) e digita nella barra degli indirizzi (come indicato nell'immagine seguente) quanto segue:

<http://portalestudente.uniroma3.it/>

Nella homepage del sito dell'Università trovi anche il logo per l'accesso diretto al Portale dello Studente.

The screenshot shows the homepage of the Portale dello Studente website. The browser window is titled "Portale dello Studente" and the address bar contains "http://portalestudente.uniroma3.it/". The website header features the ROMA TRE logo and the text "portale dello Studente". A search bar is located on the right side of the header. A yellow circle highlights the "SERVIZI ONLINE" button, which includes the text "accedi alla tua area riservata". Other sections on the page include "Home", "In Evidenza", and "Avvisi".

Accedi alla tua area riservata

Una volta raggiunta la pagina principale del Portale dello Studente, seleziona la voce **Servizi on-line** presente nel menu principale di sinistra. Seleziona quindi la voce **Accedi ai servizi**; ti viene visualizzata una pagina informativa in fondo alla quale è presente il collegamento **Accedi ai servizi on-line** attraverso il quale puoi accedere alla tua area riservata

Portale dello Studente - Roma Tre > Accedi ai servizi - Mozilla Firefox

File Modifica Visualizza Cronologia Segnalibri Strumenti ?

ROMA TRE UNIVERSITÀ DEGLI STUDI portale dello Studente

Home > Servizi On-Line [pagina stampabile](#)

Accedi ai servizi

Sospensione del servizio
Per manutenzione sul sistema, il servizio potrà essere sospeso:
- tutti i lunedì pomeriggio dalle ore 14.30 alle ore 20.00.
- tutte le notti tra le 23.00 e le 05.00

Esclusione dal servizio
L'accesso ai servizi on-line non è previsto per gli iscritti al Vecchio Ordinamento, ad eccezione degli iscritti a Scienze della Formazione Primaria.

Istruzioni ed assistenza
Per le istruzioni sull'utilizzo dei servizi on-line, consulta la sezione [Istruzioni](#). In caso di problemi o malfunzionamenti puoi contattare il [servizio di assistenza](#).

Privacy e Regolamenti
Leggi attentamente i [regolamenti](#), le [condizioni di utilizzo](#) e l'informativa sulla [privacy](#).

Accedi ai servizi

- [Accedi ai servizi on-line](#)
- [Registrati \(Informativa\)](#)
- [Cambio password](#)
- [Area Pubblica](#)

Responsabile delle informazioni: Alessandro Masci

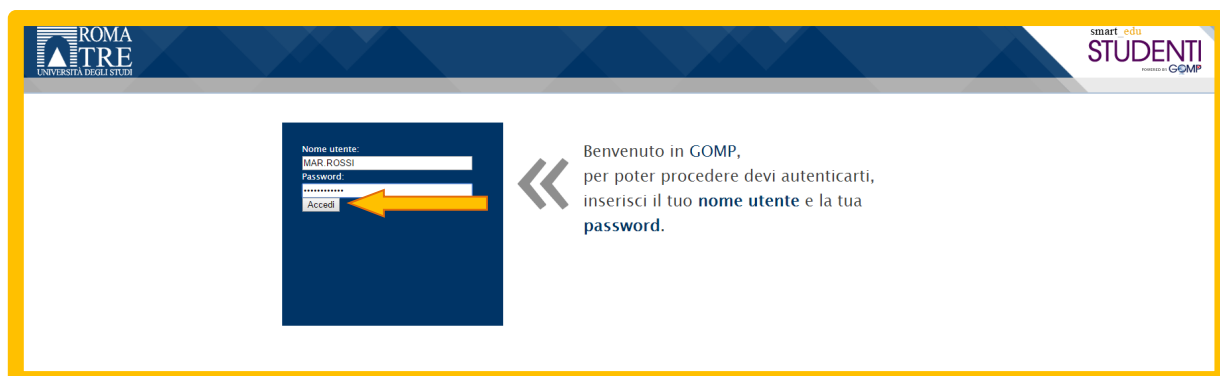
<https://portalestudente-s3.uniroma3.it/esse3/Logon.do>

Verrai rimandato al sito del sistema GOMP <https://gomp.uniroma3.it/>

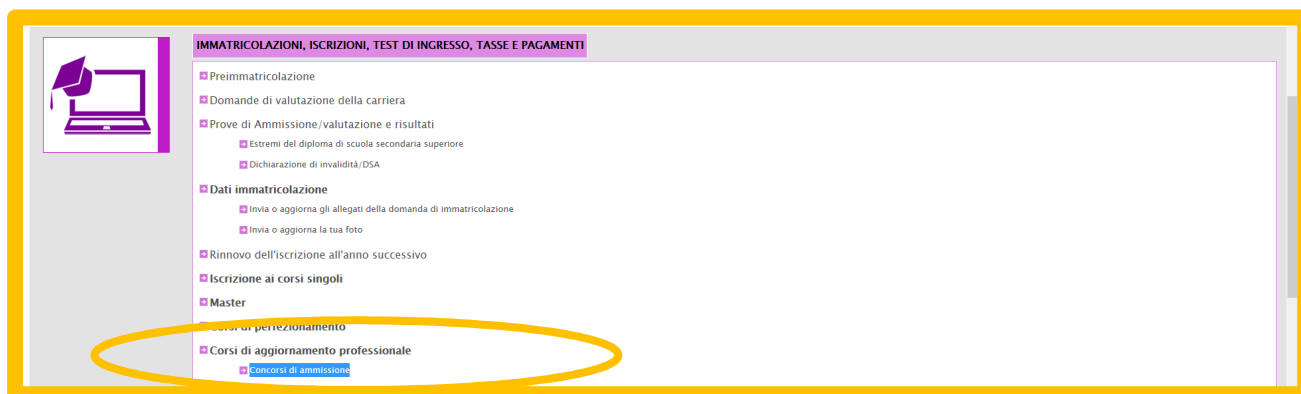
Iscrizione al Bando Alta Scuola Astre

Per iscriverti ai concorsi devi accedere al sistema GOMP inserendo le stesse credenziali valide per l'accesso al Portale dello Studente.

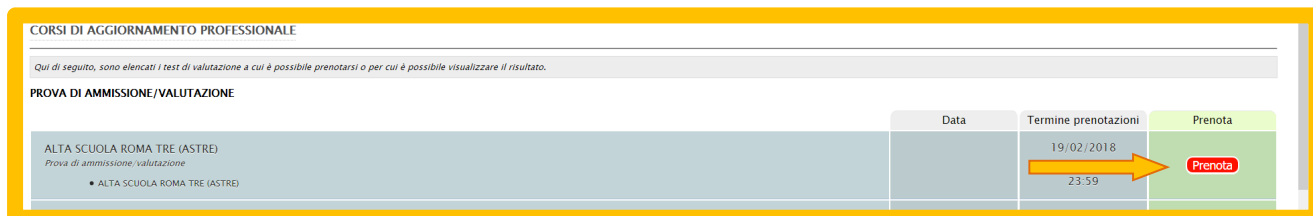
<https://gomp.uniroma3.it/>



Seleziona ora la voce **“Concorsi di Ammissione”** presente nella funzione **“Corsi di Aggiornamento Professione”** dal menù **“Immatricolazioni, iscrizioni, test di ingresso, tasse e pagamenti”**, come indicato nell'immagine sottostante.



Clicca sul pulsante **prenota** relativo all'Alta Scuola Roma Tre Astre.



Sulla base delle indicazioni presenti nel bando, puoi utilizzare la funzione Allegati per caricare i documenti richiesti.

Per andare avanti clicca su Procedi.

Link al bando

SCEGLI UN CORSO TRA QUELLI ELENCATI DI SEGUITO.

#	Tipo	Struttura	Denominazione	Classe	Durata	
1	Corso speciale con contemporanea iscrizione a corso di studio	-	ALTA SCUOLA ROMA TRE (ASTRE)	-	-	X

<-- Scegli il corso di studio -->

DICHIARAZIONE DI INVALIDITÀ/ DSA (OPZIONALE)

Tipologia

<-- Nessuna invalidità -->

ALLEGATI

Descrizione	File	
Media Esami (se la carriera è esterna a Roma Tre)	Sfogliala... Nessun file selezionato.	+ CARICA DOCUMENTO
Certificato Esami Sostenuti	Sfogliala... Nessun file selezionato.	+ CARICA DOCUMENTO

PROVA DI AMMISSIONE/VALUTAZIONE

Data e luogo	
Termine prenotazioni	19/02/2018
Contributo previsto	GRATUITO
Lingua di sostenimento della prova	ITA

<< Torna a elenco test

Procedi >>

GOMP studenti - smart_edu - versione 10.6.2.6 - Matricola: 519586 LEVA LUCASIPW82.21184/K2qhrutuxv9fKayj1wqgH - © www.besimart.it 2005-2018

Nella pagina successiva clicca su Sì, Procedi per completare l'iscrizione.

CORSI DI AGGIORNAMENTO PROFESSIONALE

RIEPILOGO DELLA DOMANDA

Anno accademico	2017/2018
Data	29/01/2018
Denominazione	ALTA SCUOLA ROMA TRE (ASTRE) a.a. 2017/2018

TEST DI VALUTAZIONE

Data e luogo

SCELTA EFFETTUATA

Denominazione	ALTA SCUOLA ROMA TRE (ASTRE) (198806) a.a. 2017/2018
----------------------	--

ALTRI DATI

Diploma	Anno conseg.:2001 CLASSICO (LICEO CLASSICO) Istituto NOMETANO ROMA (ROMA) voto: 60/100
----------------	--

<< Torna indietro

Sì, Procedi >>

CORSI DI AGGIORNAMENTO PROFESSIONALE

Prenotazione inviata con successo

Nei prossimi minuti riceverai una e-mail riepilogativa con tutti i dati. Potrai accedere a questa scheda in qualunque momento (utilizza il collegamento "Prove di ammissione/valutazione e risultati" dalla Home page).

Torna al dettaglio della prenotazione