

BILANCIO UNICO DI ATENEO - ANNO 2014

**APPROVATO DAL CONSIGLIO DI AMMINISTRAZIONE
NELLA SEDUTA DEL 29 APRILE 2015**

RELAZIONE SULLA GESTIONE DELL'ESERCIZIO 2014

La relazione sulla gestione, predisposta a corredo del Bilancio di esercizio 2014 ai sensi dell'art. 1, comma 2, lett. C del D.Lgs. 27 gennaio 2012, n. 18, ha la funzione di fornire informazioni supplementari sulla gestione economico-finanziaria dell'esercizio 2014, per rappresentarla in modo esaustivo.

L'Università Roma Tre ha una popolazione studentesca di quasi 39 mila studenti, 870 docenti e 710 unità di personale tab. Essa può dunque essere inserita tra gli atenei di media grandezza e in quanto tale ha assunto un peso significativo nel panorama delle università italiane. Al suo interno operano dodici strutture dipartimentali, due scuole, 11 centri, oltre al Sistema Bibliotecario di Ateneo.

Al di là dell'aspetto meramente quantitativo, Roma Tre si è sempre distinta per la capacità innovativa che ha saputo esprimere e che, in particolare negli ultimi anni, ha innescato un processo di forte riorganizzazione delle strutture e della gestione contabile. Ciò si è tradotto non solo in un tempestivo adeguamento a quanto previsto a livello delle strutture didattiche e dipartimentali dalla riforma Gelmini, ma anche nell'introduzione con ben due anni di anticipo della contabilità economico patrimoniale e del Bilancio Unico di Ateneo.

Per quanto riguarda l'aspetto amministrativo, per Roma Tre il 2014 è stato il secondo anno di applicazione della contabilità economico patrimoniale nell'ambito di un bilancio unico per tutto l'Ateneo. In questo percorso, si ricorda che, anticipando i tempi della nuova contabilità economico-patrimoniale prevista per le Università pubbliche, già nel 2013 si era provveduto a ricostruire la ventennale attività di Roma Tre al fine della redazione del Primo Stato Patrimoniale e successivamente ad approvare, nel corso del 2014, il primo Bilancio Unico d'esercizio composto da Stato Patrimoniale, Conto Economico e Nota Integrativa.

Nel presentare, oggi, il secondo bilancio unico redatto secondo i principi della contabilità economico patrimoniale, vanno anzitutto sottolineati i grandi progressi fatti nel corso del 2014 in tema di affinamento delle capacità tecniche di gestione e di acquisizione di dati conoscitivi, in un percorso che autorizza a ritenere che a partire dal 2015 saremo pienamente a regime. Si ricorda, infatti, che lo scorso anno il bilancio di esercizio 2013 venne approvato nel mese di settembre proprio a causa del grande lavoro di ricostruzione necessario per l'avvio della nuova contabilità. Pertanto l'esercizio in approvazione rappresenta il punto di arrivo di un processo di avvio e di perfezionamento della gestione contabile nella prospettiva del bilancio unico.

La gestione del bilancio 2014 ha inoltre rappresentato un importante momento di studio e apprendimento, anche ai fini delle recenti innovazioni tecnico-amministrativo-contabili, tra le quali spicca l'introduzione della fatturazione elettronica. Va sottolineato, al riguardo, che l'introduzione di modalità organizzativo-gestionali del tutto nuove rispetto al passato, che va di pari passo con la volontà governativa di aggiornare la pubblica amministrazione in tema di trasparenza e servizi *on line*, rappresenta una sfida non indifferente, a cui Roma Tre sta rispondendo in modo positivo.

Alla luce dei cambiamenti dettati dall'introduzione del bilancio unico, nel corso del 2014 l'Amministrazione ha intensificato il rapporto con i dipartimenti e con i centri di costo, in modo da pervenire all'adozione di comportamenti omogenei e diffondere le conoscenze necessarie per affrontare in modo corretto i problemi emersi nel corso dell'esercizio.

In questo quadro, già nel 2014 si è provveduto a effettuare una gestione trasparente e aderente alle norme sin qui predisposte dal MIUR e dal MEF e, come si è detto, è ragionevole ipotizzare che dal 2015 – data in cui la norma sulla contabilità e sul bilancio unico diventerà cogente per tutte le università – il sistema contabile di Roma Tre entrerà in una fase di gestione non più straordinaria, ma ordinaria.

In questa sede si ricorda come più volte, nel commentare i documenti contabili di Ateneo, sia stato segnalato il quadro di incertezza che caratterizza la gestione del sistema universitario nazionale e, in particolare, le ritardate assegnazioni da parte del MIUR delle risorse necessarie per l'ordinario funzionamento dell'Ateneo (FFO). Purtroppo tale quadro è stato puntualmente confermato dal fatto che il decreto MIUR n. 815, contenente i criteri per la ripartizione del FFO 2014, è datato 4/11/2014, e dalla circostanza che l'effettiva assegnazione è poi stata pubblicata solo nel mese di dicembre, quando anche il bilancio di previsione 2015 era stato redatto e approvato. Della complessità e delicatezza di tale situazione lo stesso legislatore ha acquisito consapevolezza, rinviando di un anno, al 1/01/2015, l'obbligo per tutti gli atenei di introdurre la contabilità economico-patrimoniale, il bilancio unico e il piano economico-finanziario triennale.

In sede di approvazione del Bilancio Unico di Ateneo 2014 emerge dunque il dato della tardiva assegnazione del FFO 2014, peraltro risultata di gran lunga maggiore rispetto a quanto prudenzialmente preventivato; ciò grazie sia all'incremento del FFO su base nazionale che alla ottima collocazione di Roma Tre nella graduatoria della quota premiale prevista per gli atenei virtuosi.

Tale virtuosità del nostro Ateneo è confermata per il 2014 dalla stima degli indicatori che determinano la distribuzione dei punti organico: indebitamento, spese di personale e sostenibilità economico-finanziaria (ISEF). In particolare:

- l'indicatore di indebitamento per il 2014 è stimato al 10,13%, ossia ben al di sotto del limite consentito, anche in presenza di un ingente patrimonio immobiliare su cui sono stati fatti interventi migliorativi a fronte di finanziamenti tramite mutui.
- Sul fronte delle retribuzioni del personale, non disponendo ancora del dato ufficiale, si può stimare che la percentuale 2014 delle spese di personale rispetto alle entrate di cui al D. L.vo n. 49 del 29/03/2012 dovrebbe attestarsi al 57,47%: anche in questo caso notevolmente al di sotto del limite consentito dalla norma in vigore (80%).
- L'indicatore di sostenibilità economico-finanziaria (ISEF) è pari a 1,32, ossia ampiamente superiore al valore di 1, considerato il limite minimo di legge.

Anche i predetti indicatori MIUR denotano una gestione attenta e qualitativamente valida, tale da rendere possibile una capacità assunzionale di tutto rispetto. Basti pensare che nel 2014, sul terreno delle assegnazioni di punti organico da parte del Miur, l'Ateneo ha potuto recuperare più del totale delle cessazioni intervenute nell'anno precedente, a fronte di una quota pari al 50% a livello di sistema.

Tornando al FFO 2014, al netto degli Accordi di programma e degli importi vincolati, esso è risultato pari a 5,4 mln di euro in più rispetto a quanto elaborato in sede di bilancio di previsione 2014.

Va inoltre ricordato in questa sede che per il 2014 Roma Tre si era prefissata due obiettivi principali: accrescere le entrate proprie, anche attraverso il *fund raising* e ottemperare a tutti gli impegni necessari al corretto svolgimento della vita dell'Ateneo sia sul fronte della didattica, che della ricerca, che della qualità dei servizi offerti.

Per quanto riguarda le entrate da proventi per la didattica, pari a circa 38,7 milioni di euro, con un forte incremento rispetto al 2013, è dovuto essenzialmente al *post lauream* ed in particolare all'attivazione dei corsi Pass.

Riguardo al *fund raising*, l'attività conto terzi dell'Ateneo nel 2014 ha visto un significativo incremento, pari a circa 770 mila euro rispetto al 2013, invertendo il *trend* non del tutto positivo degli scorsi anni. Questo significa che i dipartimenti hanno colto i ripetuti inviti a incrementare il reperimento di risorse esterne in grado di ampliare la capacità finanziaria dell'Ateneo e di migliorare la sua *performance*, in particolare sul fronte della ricerca avanzata e del trasferimento tecnologico. Ma significa anche che la nostra Università ha avuto la capacità di promuovere le attività volte a rispondere a sollecitazioni esterne di soggetti pubblici o privati, incentivando e valorizzando la sinergia con il tessuto economico e sociale in cui normalmente si muove ed opera.

In relazione al secondo obiettivo va detto che l'Amministrazione, attraverso una gestione corretta ed oculata, ha garantito anzitutto lo svolgimento regolare della vita universitaria e l'adempimento di tutti gli obblighi ad essa connessi. Sono stati pertanto sostenuti, senza alcun ritardo, i costi relativi alle retribuzioni del personale, ai contratti passivi per servizi e locazioni, al rimborso delle quote degli interessi sulle rate dei mutui, alle borse di dottorato di ricerca.

La gestione qui sinteticamente descritta ha avuto l'obiettivo di garantire una base di dati a supporto delle scelte gestionali e strategiche dell'Ateneo. Essa è messa a disposizione di tutte le componenti dell'università e degli *stakeholder*, che devono potersi avvalere di strumenti affidabili per valutare lo stato di salute dell'Ateneo e la sua effettiva capacità di sviluppare e portare avanti i programmi che si è proposto.

Il lavoro sin qui svolto a livello organizzativo e la modalità di impiego delle risorse che emerge dai risultati del Bilancio 2014 sono più che confortanti e ci dicono che la strada percorsa sta producendo i risultati che ci eravamo prefissati con la sperimentazione. Per il futuro occorrerà comunque intensificare l'attenzione alla diffusione capillare dei nuovi comportamenti gestionali che sono necessari, affinché risulti più agevole per tutti fare fronte alle novità che via via si stanno imponendo nell'ambito delle norme; nonché per rispondere all'esigenza di affinare gli obiettivi, adeguando gli strumenti conoscitivi e gestionali. In ogni caso l'Università di Roma Tre continuerà a portare avanti le iniziative sin qui programmate, tra cui spicca il completamento del piano edilizio di Ateneo e di tutti gli interventi che attengono alla messa in sicurezza delle sedi. Su questo fronte sarà necessario impegnare tutte le professionalità necessarie, mobilitando le risorse economiche già deliberate dagli organi, eventualmente integrabili ulteriormente.

In conclusione, il bilancio di esercizio 2014 conferma che la scelta di anticipare l'introduzione delle innovazioni amministrative previste dalla riforma Gelmini si è rivelata lungimirante. Essa, infatti, ha permesso una verifica tempestiva della validità delle soluzioni operative via via individuate che ci consente ora di guardare al futuro con ottimismo, in una prospettiva di consolidamento delle conoscenze acquisite e, dunque, di progressivo miglioramento della gestione amministrativa.

Si sottolinea, infine, che il Conto Economico dell'esercizio 2014 presenta un utile, quantificato in € 6.182.671,54, frutto di una programmazione prudente e di una gestione accorta delle risorse a disposizione. Inoltre va sottolineato che una parte consistente di tale utile dipende dalla circostanza che il maggior importo del FFO 2014, in misura pari a 5,4 milioni, è stato comunicato all'Ateneo solo nel mese di dicembre, rendendo impossibile programmare e spendere tali risorse entro la fine dell'esercizio 2014.

In ogni caso, l'analisi dei dati economici e finanziari dell'esercizio 2014 mostra che il suddetto saldo economico positivo, si somma a una gestione di uguale segno registrata nell'anno precedente. Pertanto, tenendo conto sia dei saldi finanziari di gestione, risultati comunque positivi sia nell'esercizio 2013 che 2014, sia del volume dei costi minore dei proventi nell'anno 2014, sembra opportuno avviare una politica di responsabile utilizzazione degli utili. In particolare si propone di destinare una quota, pari a 6 milioni di euro, dell'utile di esercizio per alimentare un fondo straordinario vincolato per la Ricerca di Roma Tre, da allocare nel patrimonio vincolato alla voce "Fondi vincolati per decisioni degli organi istituzionali". Ne consegue che la quota residua dell'utile, pari a 182.671,54, a norma di legge rimane allocata nel patrimonio non vincolato alla voce "risultato gestionale dell'esercizio".

Riguardo al suddetto Fondo, esso finanzierà un *Piano straordinario di sviluppo della ricerca di Ateneo*, la cui articolazione concreta va affidata a un percorso di stretta collaborazione e piena condivisione degli organi di governo dell'Ateneo, con l'obiettivo programmatico di migliorare la performance di ricerca di Roma Tre.

A titolo puramente esemplificativo e senza in alcun modo vincolare quelle che saranno le determinazioni degli organi di governo, tale piano straordinario potrebbe tradursi in investimenti in strutture fisiche (laboratori) e in capitale umano (assegni di ricerca), nonché in azioni di internazionalizzazione della ricerca, valorizzazione e tutela dei risultati, trasferimento tecnologico, supporto alle attività di *fund raising* dei dipartimenti e dei singoli docenti.

BILANCIO AL 31/12/2014

STATO PATRIMONIALE

Codice	Descrizione	Saldo
G.A.01	ATTIVO	656.467.224,76
G.A.01.01	IMMOBILIZZAZIONI	426.584.111,93
G.A.01.01.01	Immobilizzazioni immateriali	88.923.897,79
G.A.01.01.01.03	Concessioni, licenze, marchi e diritti simili	159.453,39
G.A.01.01.01.04	Immobilizzazioni immateriali in corso e acconti	754.725,29
G.A.01.01.01.05	Altre immobilizzazioni immateriali	88.009.719,11
G.A.01.01.02	Immobilizzazioni materiali	333.858.119,80
G.A.01.01.02.01	Terreni e fabbricati	249.402.876,31
G.A.01.01.02.02	Impianti e attrezzature	7.319.987,22
G.A.01.01.02.03	Attrezzature scientifiche	17.136.192,81
G.A.01.01.02.04	Patrimonio librario, opere d'arte, d'antiquariato e museali	20.168.971,49
G.A.01.01.02.05	Mobili e arredi	34.406.444,28
G.A.01.01.02.06	Immobilizzazioni materiali in corso e acconti	58.466,30
G.A.01.01.02.07	Hardware e altre immobilizzazioni materiali	5.365.181,39
G.A.01.01.03	Finanziarie	3.802.094,34
G.A.01.01.03.01	Titoli e partecipazioni	3.802.094,34
G.A.01.02	ATTIVO CIRCOLANTE	228.126.225,54
G.A.01.02.01	Rimanenze	49.997,64
G.A.01.02.01.01	Prodotti in attesa di utilizzo	49.997,64
G.A.01.02.02	Crediti (con separata indicazione per ciascuna voce degli importi esigibili oltre l'esercizio successivo)	121.292.785,32
G.A.01.02.02.01	Crediti verso MIUR e altre Amministrazioni centrali	110.159.337,12
G.A.01.02.02.02	Crediti verso Regioni e Province Autonome	85.583,18
G.A.01.02.02.03	Crediti verso altre Amministrazioni locali	974.459,04
G.A.01.02.02.04	Crediti verso l'Unione Europea e altri Organismi Internazionali	741.726,18
G.A.01.02.02.05	Crediti verso Università	49.607,63
G.A.01.02.02.08	Crediti verso altri (pubblici)	140.528,81
G.A.01.02.02.09	Crediti verso altri (privati)	9.130.889,06
G.A.01.02.02.10	Crediti verso il personale	10.654,30
G.A.01.02.04	Disponibilità liquide	106.783.442,58
G.A.01.02.04.01	Depositi bancari e postali	106.783.442,58
G.A.01.03	RATEI E RISCOINTI ATTIVI	1.756.887,29
G.A.01.03.01	Ratei e risconti attivi	1.756.887,29
G.A.01.03.01.01	Ratei per progetti e ricerche in corso	749.844,51
G.A.01.03.01.02	Altri ratei e risconti attivi	1.007.042,78

G.P.07	PASSIVO	656.467.224,76
G.P.07.14	PATRIMONIO NETTO	142.035.858,70
G.P.07.14.01	Fondo di dotazione dell'Ateneo	52.829.618,29
<i>G.P.07.14.01.01</i>	<i>Fondo di dotazione dell'Ateneo</i>	<i>52.829.618,29</i>
G.P.07.14.02	Patrimonio vincolato	3.432.555,00
<i>G.P.07.14.02.03</i>	<i>Riserve vincolate (per progetti specifici, obblighi di legge o altro)</i>	<i>3.432.555,00</i>
G.P.07.14.03	Patrimonio non vincolato	85.773.685,41
<i>G.P.07.14.03.01</i>	<i>Risultato gestionale dell'esercizio</i>	<i>6.182.671,54</i>
<i>G.P.07.14.03.02</i>	<i>Risultati gestionali relativi ad esercizi precedenti</i>	<i>79.591.013,87</i>
G.P.07.15	FONDI PER RISCHI E ONERI	70.164.490,26
G.P.07.15.01	Fondo per rischi e oneri	70.164.490,26
<i>G.P.07.15.01.01</i>	<i>Fondo svalutazione crediti</i>	<i>5.947.442,57</i>
<i>G.P.07.15.01.03</i>	<i>Fondo per cause e controversie in corso</i>	<i>12.953.414,15</i>
<i>G.P.07.15.01.04</i>	<i>Fondo per altri rischi</i>	<i>51.263.633,54</i>
G.P.07.16	TRATTAMENTO DI FINE RAPPORTO DI LAVORO SUBORDINATO	458.163,52
G.P.07.16.01	TFR	458.163,52
<i>G.P.07.16.01.01</i>	<i>Trattamento di fine rapporto di Ateneo</i>	<i>458.163,52</i>
G.P.07.17	DEBITI	112.422.891,17
G.P.07.17.01	Debiti (con separata indicazione per ciascuna voce degli importi esigibili oltre l'esercizio successivo)	112.422.891,17
<i>G.P.07.17.01.01</i>	<i>Mutui e debiti verso banche</i>	<i>105.383.194,60</i>
<i>G.P.07.17.01.02</i>	<i>Debiti verso MIUR e altre Amministrazioni centrali</i>	<i>517.758,14</i>
<i>G.P.07.17.01.04</i>	<i>Debiti verso altre Amministrazioni locali</i>	<i>9.821,26</i>
<i>G.P.07.17.01.06</i>	<i>Debiti verso Università</i>	<i>5.337,17</i>
<i>G.P.07.17.01.07</i>	<i>Debiti verso studenti</i>	<i>101.563,46</i>
<i>G.P.07.17.01.08</i>	<i>Acconti</i>	<i>162.392,71</i>
<i>G.P.07.17.01.09</i>	<i>Debiti verso fornitori</i>	<i>5.486.852,24</i>
<i>G.P.07.17.01.10</i>	<i>Debiti verso dipendenti</i>	<i>206.653,64</i>
<i>G.P.07.17.01.12</i>	<i>Altri debiti</i>	<i>549.317,95</i>
G.P.07.18	RATEI E RISCOINTI PASSIVI	200.626.068,46
G.P.07.18.01	Ratei e risconti passivi	200.626.068,46
<i>G.P.07.18.01.01</i>	<i>Risconti per progetti e ricerche in corso</i>	<i>10.578.317,46</i>
<i>G.P.07.18.01.02</i>	<i>Altri ratei e risconti passivi</i>	<i>20.076.047,56</i>
<i>G.P.07.18.01.03</i>	<i>Contributi agli investimenti</i>	<i>169.971.703,44</i>
G.P.07.19	FONDI AMMORTAMENTO	130.759.752,65
G.P.07.19.01	Fondi ammortamento immobilizzazioni immateriali	13.368.735,89
<i>G.P.07.19.01.03</i>	<i>Fondi ammortamento concessioni, licenze, marchi e diritti simili</i>	<i>74.963,20</i>
<i>G.P.07.19.01.04</i>	<i>Fondi ammortamento altre immobilizzazioni immateriali</i>	<i>13.293.772,69</i>
G.P.07.19.02	Fondi ammortamento immobilizzazioni materiali	117.391.016,76
<i>G.P.07.19.02.01</i>	<i>Fondi ammortamento terreni e fabbricati</i>	<i>39.487.882,95</i>
<i>G.P.07.19.02.02</i>	<i>Fondi ammortamento impianti e attrezzature</i>	<i>5.627.476,57</i>
<i>G.P.07.19.02.03</i>	<i>Fondo ammortamento attrezzature scientifiche</i>	<i>16.889.774,26</i>
<i>G.P.07.19.02.04</i>	<i>Fondi ammortamento patrimonio librario, opere d'arte, d'antiquariato e museali</i>	<i>19.319.905,13</i>
<i>G.P.07.19.02.05</i>	<i>Fondi ammortamento mobili e arredi</i>	<i>31.611.981,21</i>
<i>G.P.07.19.02.06</i>	<i>Fondi ammortamento altre immobilizzazioni materiali</i>	<i>4.453.996,64</i>

CONTO ECONOMICO

G.R	PROVENTI	204.793.931,25
G.R.08	PROVENTI OPERATIVI	183.198.748,98
G.R.08.21	PROVENTI PROPRI	41.868.876,53
G.R.08.21.01	Proventi per la didattica	38.666.162,11
G.R.08.21.01.01	Contribuzione studentesca: corsi di laurea	29.572.671,00
G.R.08.21.01.02	Post lauream	7.109.353,22
G.R.08.21.01.03	Altre tasse e contributi	1.984.137,89
G.R.08.21.02	Ricerche commissionate e trasferimento tecnologico	2.546.051,37
G.R.08.21.02.01	Ricerche e trasferimento tecnologico da attività commerciale	2.546.051,37
G.R.08.21.03	Ricerche con finanziamenti competitivi	656.663,05
G.R.08.21.03.01	Finanziamenti per ricerca derivanti da bandi MIUR	596.185,76
G.R.08.21.03.02	Finanziamenti per ricerca derivanti da bandi di istituzioni pubbliche nazionali diverse dal MIUR	19.295,50
G.R.08.21.03.04	Finanziamenti competitivi erogati da Organismi internazionali	41.181,79
G.R.08.22	CONTRIBUTI	138.478.908,65
G.R.08.22.01	Contributi dal Miur e da altre Amministrazioni centrali	129.837.787,39
G.R.08.22.01.01	Contributi erogati dal MIUR	121.386.409,36
G.R.08.22.01.02	AdP con il MIUR	8.443.154,30
G.R.08.22.01.03	Contributi erogati da Organi dello Stato diversi dal MIUR	8.223,73
G.R.08.22.02	Contributi correnti da enti locali	157.520,59
G.R.08.22.02.01	Contributi correnti da enti locali	157.520,59
G.R.08.22.03	Contributi per ricerca da enti locali	59.485,58
G.R.08.22.03.01	Contributi per ricerca da enti locali	59.485,58
G.R.08.22.04	Contributi correnti da Unione Europea e da altri Organismi Internazionali	273.465,17
G.R.08.22.04.01	Contributi correnti da Unione Europea	237.872,11
G.R.08.22.04.02	Contributi correnti da Organismi Internazionali diversi dall'Unione Europea	35.593,06
G.R.08.22.05	Contributi per ricerca da Unione Europea e da altri Organismi Internazionali	5.942.842,35
G.R.08.22.05.01	Contributi per ricerca Unione Europea	5.737.407,72
G.R.08.22.05.02	Contributi per ricerca da Organismi Internazionali diversi dall'Unione Europea	205.434,63
G.R.08.22.06	Altri contributi correnti (pubblici)	518.744,08
G.R.08.22.06.01	Contributi correnti da altri (pubblici)	518.744,08
G.R.08.22.07	Altri contributi per ricerca (pubblici)	485.251,78
G.R.08.22.07.01	Contributi per ricerca da altri (pubblici)	485.251,78
G.R.08.22.08	Contributi correnti da altri (privati)	481.458,96
G.R.08.22.08.01	Contributi correnti da altri (privati)	481.458,96
G.R.08.22.09	Contributi per ricerca da altri (privati)	722.352,75
G.R.08.22.09.01	Contributi per ricerca da altri (privati)	722.352,75

G.R.08.25	ALTRI PROVENTI	2.850.963,80
G.R.08.25.01	Attività convenzionate (ex conto corrente)	1.314.285,45
G.R.08.25.01.01	Attività convenzionate (ex conto corrente) con organismi ed enti pubblici nazionali ed esteri	564.547,38
G.R.08.25.01.02	Attività convenzionate con enti pubblici nazionali per borse di dottorato di ricerca	608.169,66
G.R.08.25.01.03	Attività convenzionate (ex conto corrente) con privati	31.943,78
G.R.08.25.01.04	Attività convenzionate con i privati per borse di dottorato di ricerca	109.624,63
G.R.08.25.02	Proventi per attività commerciale diversa dalla ricerca	1.250.401,05
G.R.08.25.02.01	Proventi per attività commerciale	1.250.401,05
G.R.08.25.03	Altri Proventi, rimborsi e poste correttive	286.277,30
G.R.08.25.03.01	Altri proventi	286.277,30
G.R.09	PROVENTI FINANZIARI	18.706,69
G.R.09.28	PROVENTI FINANZIARI	18.706,69
G.R.09.28.01	Proventi finanziari	18.689,88
G.R.09.28.01.01	Interessi attivi	18.689,88
G.R.09.28.02	Utili su cambi	16,81
G.R.09.28.02.01	Utili su cambi	16,81
G.R.11	PROVENTI STRAORDINARI	1.031.650,99
G.R.11.30	PROVENTI STRAORDINARI	1.031.650,99
G.R.11.30.01	Proventi straordinari	1.031.650,99
G.R.11.30.01.03	Proventi straordinari per recuperi e rimborsi	622.453,56
G.R.11.30.01.04	Altri proventi straordinari	409.197,43
G.R.12	TRASFERIMENTI INTERNI	20.544.824,59
G.R.12.31	TRASFERIMENTI INTERNI	20.544.824,59
G.R.12.31.01	Trasferimenti interni	20.544.824,59
G.R.12.31.01.01	Trasferimenti interni	20.544.824,59

G.C	COSTI	198.611.259,71
G.C.02	COSTI OPERATIVI	163.712.801,82
G.C.02.04	COSTI SPECIFICI	92.343.223,40
G.C.02.04.01	Sostegno agli studenti	3.332.956,11
G.C.02.04.01.01	Borse di studio	1.227.199,23
G.C.02.04.01.02	Interventi a favore degli studenti	2.105.756,88
G.C.02.04.02	Interventi per il diritto allo studio	1.011.724,84
G.C.02.04.02.01	Interventi per il diritto allo studio	1.011.724,84
G.C.02.04.03	Sostegno alla ricerca e attività editoriale (dottorato di ricerca)	7.516.969,66
G.C.02.04.03.01	Sostegno alla ricerca e attività editoriale	7.516.969,66
G.C.02.04.04	Personale dedicato alla ricerca e alla didattica	73.932.661,53
G.C.02.04.04.01	Docenti/ricercatori	67.700.339,04
G.C.02.04.04.02	Collaborazioni scientifiche (collaboratori, assegnisti, ecc.)	2.511.773,02
G.C.02.04.04.03	Docenti a contratto	1.088.927,73
G.C.02.04.04.04	Esperti linguistici	837.625,36
G.C.02.04.04.05	Altro personale dedicato alla ricerca e alla didattica	1.793.996,38
G.C.02.04.05	Acquisto materiale di consumo per laboratori	582.065,80
G.C.02.04.05.01	Materiale di consumo per laboratori	582.065,80
G.C.02.04.06	Trasferimenti a partner di progetti coordinati	4.080.816,30
G.C.02.04.06.01	Trasferimenti a partner di progetti coordinati	4.080.816,30
G.C.02.04.07	Altri costi specifici	1.886.029,16
G.C.02.04.07.01	Supplenze e affidamenti	498.847,27
G.C.02.04.07.02	Indennità di missione, rimborsi spese viaggi e iscrizione a convegni del personale docente e ricercatori	216.636,03
G.C.02.04.07.03	Indennità di missione rimborsi spese viaggi e iscrizione a convegni su budget dei dipartimenti del personale docente e ricercatori	1.086.120,21
G.C.02.04.07.04	Altri costi specifici	84.425,65
G.C.02.05	COSTI GENERALI	60.396.205,12
G.C.02.05.01	Personale tecnico-amministrativo	27.161.212,38
G.C.02.05.01.01	Competenze fisse del personale tecnico-amministrativo	17.540.634,09
G.C.02.05.01.02	Competenze accessorie ai dirigenti a tempo indeterminato	266.550,20
G.C.02.05.01.03	Competenze accessorie al personale tecnico amministrativo a tempo indeterminato e determinato cat. B, C e D	2.562.094,15
G.C.02.05.01.04	Competenze accessorie al personale tecnico amministrativo a tempo indeterminato cat. EP	425.840,27
G.C.02.05.01.05	Straordinario al personale tecnico amministrativo a tempo indeterminato e determinato	96.753,30
G.C.02.05.01.06	Contributi del personale tecnico-amministrativo	5.141.480,98
G.C.02.05.01.07	Contributi per TFR del personale tecnico-amministrativo	1.127.836,15
G.C.02.05.01.08	Altri contributi del personale tecnico-amministrativo	23,24
G.C.02.05.02	Beni di consumo e materiali d'ufficio	818.175,89
G.C.02.05.02.01	Beni di consumo e cancelleria	818.175,89
G.C.02.05.03	Libri, periodici e materiale bibliografico	326.424,96
G.C.02.05.03.01	Prodotti editoriali	326.424,96

G.C.02.05.04	Servizi e collaborazioni tecnico-gestionali	24.930.176,38
G.C.02.05.04.01	Energia elettrica	3.255.575,59
G.C.02.05.04.02	Telefonia e trasmissione dati	1.128.211,55
G.C.02.05.04.03	Acqua, riscaldamento, gas e altre utenze	949.999,61
G.C.02.05.04.04	Portinerie e servizi ausiliari	6.004.293,06
G.C.02.05.04.05	Servizi di pulizia	3.447.476,19
G.C.02.05.04.06	Servizi professionali	1.724.596,90
G.C.02.05.04.07	Manutenzione ordinaria e riparazioni immobili e impianti	3.051.756,77
G.C.02.05.04.08	Manutenzione ordinaria e riparazioni automezzi	5.945,28
G.C.02.05.04.09	Manutenzione ordinaria e riparazione beni mobili	324.709,54
G.C.02.05.04.10	Rappresentanza	5.089,91
G.C.02.05.04.11	Costi annuali per pubblicità	11.896,20
G.C.02.05.04.12	Altri servizi	5.020.625,78
G.C.02.05.05	Costi per godimento di beni di terzi	3.664.699,50
G.C.02.05.05.01	Noleggio beni mobili e attrezzature	170.651,98
G.C.02.05.05.02	Fitti passivi	1.925.247,74
G.C.02.05.05.03	Licenze d'uso	1.568.799,78
G.C.02.05.06	Altri costi generali	3.495.516,01
G.C.02.05.06.01	Missioni e rimborsi spese trasferta organi istituzionali	13.618,50
G.C.02.05.06.02	Altri costi degli Organi istituzionali	1.202.972,97
G.C.02.05.06.03	Indennità di missione e rimborsi spese viaggi personale tecnico-amministrativo	25.584,71
G.C.02.05.06.04	Indennità di missione e rimborsi spese viaggi personale tecnico-amministrativo su budget dipartimenti	23.794,65
G.C.02.05.06.05	Altri costi per attività del personale tecnico-amministrativo	1.400.940,03
G.C.02.05.06.06	Altri costi di Ateneo	828.605,15
G.C.02.06	AMMORTAMENTI E SVALUTAZIONI	7.999.654,12
G.C.02.06.01	Quote di ammortamento beni immateriali	1.809.176,43
G.C.02.06.01.03	Quote amm.to concessioni, licenze, marchi e diritti simili	40.320,90
G.C.02.06.01.04	Quota amm.to altre immobilizzazioni immateriali	1.768.855,53
G.C.02.06.02	Quote di ammortamento beni materiali	6.190.477,69
G.C.02.06.02.01	Quote amm.to terreni e fabbricati	3.561.771,26
G.C.02.06.02.02	Quote amm.to Impianti e attrezzature	604.750,61
G.C.02.06.02.03	Quote amm.to attrezzature scientifiche	232,46
G.C.02.06.02.04	Quota amm.to patrimonio librario, opere d'arte, d'antiquariato e museali	664.197,63
G.C.02.06.02.05	Quota amm.to mobili e arredi	554.332,29
G.C.02.06.02.06	Quota amm.to altre immobilizzazioni materiali	805.193,44
G.C.02.07	ACCANTONAMENTO PER RISCHI E ONERI	1.912.247,99
G.C.02.07.01	Accantonamento per rischi e oneri	1.912.247,99
G.C.02.07.01.03	Quote di accantonamento ai fondi per cause e controversie in corso	1.912.247,99
G.C.02.08	ALTRI ACCANTONAMENTI	30.612,63
G.C.02.08.01	Quota di esercizio per altri accantonamenti	30.612,63
G.C.02.08.01.01	Quota di esercizio per altri accantonamenti	30.612,63
G.C.02.09	ONERI DIVERSI DI GESTIONE	1.030.858,56
G.C.02.09.01	Oneri diversi di gestione	1.030.858,56
G.C.02.09.01.01	Riversamenti al Bilancio dello Stato	1.030.858,56

G.C.03	ONERI FINANZIARI	5.875.574,29
G.C.03.10	ONERI FINANZIARI	5.875.574,29
G.C.03.10.01	Interessi ed altri oneri finanziari	5.866.276,97
G.C.03.10.01.01	<i>Interessi passivi</i>	5.244.059,93
G.C.03.10.01.02	<i>Altri oneri verso istituti di credito</i>	622.217,04
G.C.03.10.02	Perdite su cambi	9.297,32
G.C.03.10.02.01	<i>Perdite su cambi</i>	9.297,32
G.C.05	ONERI STRAORDINARI	1.736.474,60
G.C.05.12	ONERI STRAORDINARI	1.736.474,60
G.C.05.12.01	Oneri straordinari	1.736.474,60
G.C.05.12.01.01	<i>Oneri straordinari per il personale</i>	163.791,21
G.C.05.12.01.02	<i>Oneri straordinari per rimborsi agli studenti</i>	232.959,33
G.C.05.12.01.03	<i>Oneri straordinari per recuperi e rimborsi</i>	256.316,77
G.C.05.12.01.04	<i>Altri oneri straordinari</i>	1.083.407,29
G.C.06	IMPOSTE SUL REDDITO DELL'ESERCIZIO CORRENTI, DIFFERITE E ANTICIPATE	6.741.584,41
G.C.06.13	IMPOSTE DELL'ESERCIZIO	6.741.584,41
G.C.06.13.01	Imposte su reddito e patrimonio	107.444,72
G.C.06.13.01.01	<i>Imposte sul reddito</i>	89.851,04
G.C.06.13.01.02	<i>Imposte sul patrimonio</i>	17.593,68
G.C.06.13.02	Imposte sul valore aggiunto	18.605,58
G.C.06.13.02.01	<i>I.V.A.</i>	18.605,58
G.C.06.13.03	Altri tributi	6.615.534,11
G.C.06.13.03.02	<i>IRAP</i>	6.579.384,42
G.C.06.13.03.03	<i>Altri tributi</i>	36.149,69
G.C.13	TRASFERIMENTI INTERNI	20.544.824,59
G.C.13.32	TRASFERIMENTI INTERNI	20.544.824,59
G.C.13.32.01	Trasferimenti interni	20.544.824,59
G.C.13.32.01.01	<i>Trasferimenti interni</i>	20.544.824,59
UTILE ESERCIZIO		6.182.671,54

Rendiconto finanziario 2014

FLUSSO MONETARIO (CASH FLOW) GENERATO DALLA GESTIONE CORRENTE		
a1	RISULTATO NETTO	+ 6.182.671,54
a2	Rettifica voci che non hanno avuto effetti sulla liquidità:	+ 9.697.360,31
	Ammortamenti e svalutazioni	+ 7.999.654,12
	Variazione netta dei fondi rischi e oneri	+ 1.756.653,05
	Variazione netta del TFR	- 58.946,86
a3	FLUSSO MONETARIO (CASH FLOW) GENERATO DALLE VARIAZIONI DEL CAPITALE CIRCOLANTE	+ 26.966.829,41
	Aumento/diminuzione dei crediti	+ 30.459.658,48
	Aumento/diminuzione delle rimanenze	+ 22.601,19
	Aumento/diminuzione dei debiti	+ 2.865.002,01
	Variazione di altre voci del capitale circolante	- 6.380.432,27
A)	FLUSSO DI CASSA (CASH FLOW) OPERATIVO	+ 42.846.861,26
	Investimenti/Disinvestimenti in immobilizzazioni:	
	Materiali	- 3.807.169,05
	Immateriali	- 1.807.491,13
	Finanziarie	+ 1.592,50
	Disinvestimenti in immobilizzazioni:	
B)	FLUSSO MONETARIO (CASH FLOW) DA ATTIVITA' DI INVESTIMENTO	- 5.613.067,68
	Attività di finanziamento	
	Aumento di capitale	-
	Variazione netta dei finanziamenti a medio-lungo termine	- 12.847.963,22
C)	FLUSSO MONETARIO (CASH FLOW) DA ATTIVITA' DI FINANZIAMENTO	- 12.847.963,22
D)	FLUSSO MONETARIO (CASH FLOW) DELL'ESERCIZIO (A+B+C)	+ 24.385.830,36
<hr style="border: 2px solid green;"/>		
	DISPONIBILITA' MONETARIA NETTA INIZIALE	82.397.612,22
	DISPONIBILITA' MONETARIA NETTA FINALE	106.783.442,58
	FLUSSO MONETARIO (CASH FLOW) DELL'ESERCIZIO	+ 24.385.830,36

NOTA INTEGRATIVA AL BILANCIO DI ESERCIZIO 2014

PREMESSA.....	4
STATO PATRIMONIALE	5
ATTIVO.....	6
1. IMMOBILIZZAZIONI.....	6
1.1 IMMOBILIZZAZIONI IMMATERIALI.....	6
1.2 IMMOBILIZZAZIONI MATERIALI	7
1.3 IMMOBILIZZAZIONI FINANZIARIE	9
2. ATTIVO CIRCOLANTE.....	9
2.1 RIMANENZE	9
2.2 CREDITI	10
2.3 DISPONIBILITA' LIQUIDE	11
3. RATEI E RISCONTI ATTIVI	12
PASSIVO.....	13
1. PATRIMONIO NETTO	13
2. FONDI PER RISCHI E ONERI.....	13
3. TRATTAMENTO DI FINE RAPPORTO DI LAVORO SUBORDINATO	14
4. DEBITI.....	15
5. RATEI E RISCONTI PASSIVI E CONTRIBUTI AGLI INVESTIMENTI.....	17
6. FONDI AMMORTAMENTO	18
CONTO ECONOMICO	21
RICAVI	23
1. PROVENTI OPERATIVI	23
1.1 PROVENTI PROPRI.....	23
1.1.1 <i>PROVENTI PER LA DIDATTICA</i>	23
1.1.2 <i>RICERCHE COMMISSIONATE E TRASFERIMENTO TECNOLOGICO</i>	26
1.1.3 <i>RICERCHE CON FINANZIAMENTI COMPETITIVI</i>	26
1.2 CONTRIBUTI.....	26
1.3 ALTRI PROVENTI.....	29
2. PROVENTI FINANZIARI.....	29
3. RETTIFICHE DI VALORE DI ATTIVITA' FINANZIARIE.....	29
4. PROVENTI STRAORDINARI	29
COSTI	30
1. COSTI OPERATIVI	30
1.1 COSTI SPECIFICI.....	30
1.1.1 <i>SOSTEGNO AGLI STUDENTI</i>	31

1.1.2	INTERVENTI PER IL DIRITTO ALLO STUDIO.....	31
1.1.3	SOSTEGNO ALLA RICERCA E ATTIVITA' EDITORIALE (Dottorato di ricerca)	31
1.1.4	PERSONALE DEDICATO ALLA RICERCA E ALLA DIDATTICA.....	32
1.1.5	ACQUISTO MATERIALE DI CONSUMO PER LABORATORI.....	34
1.1.6	TRASFERIMENTI A PARTNER DI PROGETTI COORDINATI.....	34
1.1.7	ALTRI COSTI SPECIFICI.....	34
1.2	COSTI GENERALI.....	35
1.2.1	PERSONALE TECNICO-AMMINISTRATIVO.....	35
1.2.2	BENI DI CONSUMO E MATERIALI D'UFFICIO.....	36
1.2.3	LIBRI, PERIODICI E MATERIALE BIBLIOGRAFICO	36
1.2.4	SERVIZI E COLLABORAZIONI TECNICO-GESTIONALI.....	37
1.2.5	COSTI PER GODIMENTO DI BENI DI TERZI	38
1.2.6	ALTRI COSTI GENERALI.....	38
1.3	AMMORTAMENTI E SVALUTAZIONI	39
1.4	ACCANTONAMENTO PER RISCHI E ONERI	39
1.5	ALTRI ACCANTONAMENTI	40
1.6	ONERI DIVERSI DI GESTIONE.....	40
2.	ONERI FINANZIARI	41
3.	RETTIFICHE DI VALORE DI ATTIVITA' FINANZIARIE.....	41
4.	ONERI STRAORDINARI	41
5.	IMPOSTE SUL REDDITO DELL'ESERCIZIO CORRENTI, DIFFERITE E ANTICIPATE	42
	RISULTATO D'ESERCIZIO.....	42

PREMESSA

Il bilancio dell'esercizio chiuso il 31 dicembre 2014 è stato redatto secondo i principi enunciati nel Decreto n. 19 del 14 gennaio 2014 e per quanto non previsto in detto decreto si è fatto riferimento alle disposizioni del Codice Civile e ai principi contabili nazionali emanati dall'Organismo Italiano di Contabilità (OIC).

Si ricordano i significativi cambiamenti introdotti nel sistema universitario dalla Riforma Gelmini (L. n. 240 del 30 dicembre 2010); si evidenzia, in particolare, il relativo decreto attuativo (D. Lgs. n. 18 del 27 gennaio 2012) che precisa più dettagliatamente l'obbligo per tutte le università di introdurre un sistema di contabilità economico-patrimoniale e analitica al fine di elaborare un bilancio unico di Ateneo e un bilancio consolidato. Si ricorda che la decorrenza delle norme relative al nuovo sistema contabile, inizialmente prevista al 1° gennaio 2014, è slittata di un anno per dare alle università in evidente difficoltà organizzativa, la possibilità di avere più tempo per adeguare le proprie strutture amministrative alle nuove modalità gestionali.

L'Università degli Studi Roma Tre ha precorso i tempi introducendo, in via sperimentale, già a partire dal 1° gennaio 2013, la contabilità economico-patrimoniale e ha già approvato nel corso del 2014 il primo Bilancio Unico di Ateneo relativamente all'esercizio 2013.

Il Decreto Legislativo 27 gennaio 2012, n. 18 aveva altresì rinviato a successivi decreti la specificazione per quanto attiene:

- I principi contabili e gli schemi di bilancio in contabilità economico-patrimoniale;
- La classificazione della spesa per missioni e programmi;
- Il bilancio consolidato.

In attuazione del disposto dell'art. 2 del D.Lgs. 18/2012, il MIUR, di concerto con il Ministero dell'economia e delle finanze, ha emanato il Decreto n. 19 del 14 gennaio 2014 che ha definito i "Principi contabili e schemi di bilancio in contabilità economico-patrimoniale per le università"; in data 16 gennaio 2014 è stato emanato anche il Decreto n. 21 che ha determinato i criteri per la "Classificazione della spesa per missioni e programmi".

Tenuto conto di quanto premesso il Bilancio Unico 2014 dell'Università degli Studi Roma Tre risulta composto da Stato Patrimoniale, Conto Economico, Nota integrativa e Rendiconto Finanziario ed è corredato da una Relazione sulla gestione. La presente Nota integrativa fornisce le ulteriori indicazioni necessarie a dare una rappresentazione chiara e analitica della situazione patrimoniale e finanziaria e del risultato della gestione economica dell'Ateneo. La rappresentazione delle dinamiche contabili avviene sulla base del principio della competenza economica.

STATO PATRIMONIALE

CRITERI DI VALUTAZIONE E ANALISI DELLE VOCI DELLO STATO PATRIMONIALE

I saldi dello Stato Patrimoniale al 31 dicembre 2014 sono stati confrontati con quelli risultanti al 31 dicembre 2013.

ATTIVO

1. IMMOBILIZZAZIONI

1.1 IMMOBILIZZAZIONI IMMATERIALI

Le immobilizzazioni immateriali sono i beni o i costi pluriennali caratterizzati dalla natura immateriale e dalla mancanza di tangibilità che manifestano i benefici economici lungo un arco temporale di più esercizi.

Le immobilizzazioni immateriali sono state iscritte al costo di acquisto, integrato con i costi accessori o di produzione, comprendente tutti i costi direttamente imputabili e quelli di indiretta attribuzione per la quota ragionevolmente ascrivibile.

Il costo delle immobilizzazioni immateriali, la cui utilizzazione è limitata nel tempo, deve essere sistematicamente ammortizzato in ogni esercizio, applicando aliquote rappresentative della vita utile. Per maggiori dettagli si rinvia alla categoria “Fondi ammortamento”. L’immobilizzazione che, alla fine dell’esercizio, risulti durevolmente di valore inferiore a quello determinato originariamente, viene iscritta a tale minor valore. I valori di iscrizione sono ripristinati, al netto dell’ammortamento, qualora vengano meno le ragioni che avevano portato a tali svalutazioni.

La voce “Concessioni, licenze, marchi e diritti simili” si riferisce all’acquisizione di licenze per l’utilizzo di software e banche dati.

La voce “Immobilizzazioni immateriali in corso e acconti” riguarda i costi sostenuti per le migliorie apportate a beni di terzi che saranno iscritte nella voce “Altre immobilizzazioni immateriali” al completamento dell’opera.

La voce “Altre immobilizzazioni immateriali” è quella più consistente e si riferisce a costi sostenuti per migliorie e spese incrementative su beni di terzi a disposizione dell’Ateneo che non siano separabili dai beni stessi (ovvero si tratta di interventi edilizi sugli immobili in concessione). Diversamente sono iscritte tra le immobilizzazioni materiali.

Gli immobili in concessione sono stati valorizzati limitatamente al costo degli incrementi patrimoniali per ristrutturazioni effettuate sugli stessi.

IMMOBILIZZAZIONI IMMATERIALI				
	VALORE AL 31/12/2013	INCREMENTI DI ESERCIZIO	DECREMENTI DI ESERCIZIO	VALORE AL 31/12/2014
CONCESSIONI, LICENZE, MARCHI E DIRITTI SIMILI	123.575,04	35.878,35	-	159.453,39
IMMOBILIZZAZIONI IMMATERIALI IN CORSO E ACCONTI	-	754.725,29	-	754.725,29
ALTRE IMMOBILIZZAZIONI IMMATERIALI	86.992.831,62	1.016.887,49	-	88.009.719,11
TOTALE	87.116.406,66	1.807.491,13	-	88.923.897,79

Si evidenzia in particolare la movimentazione, nel corso del 2014, della voce “Immobilizzazioni immateriali in corso e acconti” riferita ai costi sostenuti per lavori di ristrutturazione e adeguamento di parti degli immobili in concessione quali Le Torri, Ex Mattatoio e Vasca Navale che a fine esercizio risultano ancora non completati.

1.2 IMMOBILIZZAZIONI MATERIALI

Le immobilizzazioni materiali sono beni patrimoniali, di proprietà dell’Ateneo, destinati a essere utilizzati durevolmente, acquisiti per la realizzazione delle proprie attività. Esse sono state iscritte al costo di acquisto, inclusi i costi accessori o di produzione, compresi i costi diretti e indiretti per la quota ragionevolmente imputabile a ciascun bene.

Il costo delle immobilizzazioni materiali, la cui utilizzazione è limitata nel tempo, deve essere sistematicamente ammortizzato in ogni esercizio sulla base delle aliquote ritenute rappresentative della vita utile economico-tecnica stimata dei cespiti. Si rinvia alla categoria “Fondi ammortamento” per avere maggiori dettagli. I costi di riparazione e di manutenzione aventi natura ordinaria sono stati imputati interamente a conto economico nell’esercizio. I costi di manutenzione straordinaria (ampliamento, ammodernamento o miglioramento), cui è connesso un potenziamento della capacità produttiva del bene o del prolungamento della vita utile, sono stati portati a incremento del valore dei cespiti cui si riferiscono e ammortizzati in relazione alle residue possibilità di utilizzo degli stessi.

Il patrimonio librario è stato inserito nello Stato Patrimoniale e ammortizzato interamente nell'anno di acquisizione. In tal modo si ha cognizione della sua consistenza patrimoniale e nello stesso tempo si superano i problemi legati al processo di "patrimonializzazione", quali la registrazione di eventuali perdite di valore subite dai volumi o il loro deterioramento. Fanno eccezione a questo criterio le collezioni librarie e i libri di particolare pregio e valore che non vengono ammortizzati in quanto non perdono di valore.

IMMOBILIZZAZIONI MATERIALI				
	VALORE AL 31/12/2013	INCREMENTI DI ESERCIZIO	DECREMENTI DI ESERCIZIO	VALORE AL 31/12/2014
TERRENI E FABBRICATI	249.066.032,08	336.844,23	-	249.402.876,31
IMPIANTI E ATTREZZATURE	6.601.696,66	718.290,56	-	7.319.987,22
ATTREZZATURE SCIENTIFICHE	17.142.531,06	-	- 6.338,25	17.136.192,81
PATRIMONIO LIBRARIO, OPERE D'ARTE, D'ANTIQUARIATO E MUSEALI	19.100.305,54	1.068.665,95	-	20.168.971,49
MOBILI E ARREDI	34.300.489,47	105.954,81	-	34.406.444,28
IMMOBILIZZAZIONI MATERIALI IN CORSO E ACCONTI	-	58.466,30	-	58.466,30
HARDWARE E ALTRE IMMOBILIZZAZIONI MATERIALI	4.045.598,31	1.319.583,08	-	5.365.181,39
TOTALE	330.256.653,12	3.607.804,93	- 6.338,25	333.858.119,80

Nel 2014 è stata movimentata la voce "Immobilizzazioni materiali in corso e acconti" relativa a interventi di edilizia effettuati su immobili di proprietà non ancora conclusi. Al termine dei lavori si procederà alla valorizzazione definitiva del cespite e dalla data di collaudo inizierà a decorrere il relativo ammortamento.

1.3 IMMOBILIZZAZIONI FINANZIARIE

In tale categoria sono state rilevate le attività finanziarie destinate a permanere durevolmente nel patrimonio dell'Ateneo. Nella valutazione sono considerati i costi sostenuti per l'acquisizione delle partecipazioni comprensivi degli oneri accessori. La loro consistenza viene valutata annualmente sulla base degli ultimi bilanci approvati delle società partecipate e si procede all'eventuale svalutazione solo in presenza di perdite durevoli di valore.

IMMOBILIZZAZIONI FINANZIARIE				
	VALORE AL 31/12/2013	INCREMENTI DI ESERCIZIO	DECREMENTI DI ESERCIZIO	VALORE AL 31/12/2014
TITOLI E PARTECIPAZIONI	3.803.686,84	-	- 1.592,50	3.802.094,34
TOTALE	3.803.686,84	-	- 1.592,50	3.802.094,34

Il decremento rilevato è dovuto alla rettifica, effettuata nel 2014, di un'errata imputazione nelle scritture del bilancio 2013.

2. ATTIVO CIRCOLANTE

2.1 RIMANENZE

Le rimanenze sono state valutate al costo di acquisto.

RIMANENZE				
	VALORE AL 31/12/2013	INCREMENTI DI ESERCIZIO	DECREMENTI DI ESERCIZIO	VALORE AL 31/12/2014
RIMANENZE	72.598,83	36.958,21	- 59.559,40	49.997,64
TOTALE	72.598,83	36.958,21	- 59.559,40	49.997,64

Si evidenzia che il decremento di tale voce deriva dalla svalutazione delle rimanenze del Croma a fronte della quale è stato utilizzato l'accantonamento registrato nel bilancio 2013.

2.2 CREDITI

I crediti rappresentano il diritto a esigere a una data scadenza determinati importi e sono esposti in bilancio al valore di presumibile realizzazione.

Il valore nominale dei crediti in bilancio è stato rettificato tramite un fondo di svalutazione appositamente stanziato a copertura sia delle perdite risultanti da elementi e informazioni certi a oggi disponibili sia delle possibili perdite derivanti da stati di insolvenza, prudenzialmente stimati considerando l'anzianità dei crediti e avuto riguardo dell'esperienza passata.

I contributi dal Ministero dell'istruzione, dell'università e della ricerca o gli altri contributi assegnati da enti pubblici e privati sono stati registrati come crediti esclusivamente a fronte di atto o provvedimento ufficiale.

Il movimento dei crediti al 31/12/2014 risulta essere il seguente:

	VALORE AL 31/12/2013	INCREMENTI DI ESERCIZIO	DECREMENTI DI ESERCIZIO	VALORE AL 31/12/2014
Crediti verso il MIUR e altre amministrazioni centrali	141.055.463,64	-	- 30.896.126,52	110.159.337,12
Crediti verso Regioni e Province autonome	102.111,22	-	- 16.528,04	85.583,18
Crediti verso altre amministrazioni locali	710.019,90	264.439,14	-	974.459,04
Crediti verso Unione Europea e altri Organismi internazionali	598.119,29	143.606,89	-	741.726,18
Crediti verso Università	245,00	49.362,63	-	49.607,63
Crediti verso altri (pubblici)	26.697,00	113.831,81	-	140.528,81
Crediti verso altri (privati)	9.242.326,88	-	- 111.437,82	9.130.889,06
Crediti verso il personale	17.460,87	-	- 6.806,57	10.654,30
TOTALE CREDITI	151.752.443,80	571.240,47	- 31.030.898,95	121.292.785,32

Il totale dei crediti si riferisce ai crediti sia a breve sia a lungo termine.

Nello specifico, i “Crediti verso il MIUR e le altre amministrazioni centrali” si riferiscono:

- a crediti a breve termine, costituiti principalmente dalle risorse finanziarie assegnate dal MIUR nell’ambito del Fondo di Finanziamento Ordinario, dei progetti di ricerca da bandi FIRB, PRIN e altri, di convenzioni e contributi vari;
- a crediti a lungo termine, per un ammontare totale pari a € 89.796.028,36, costituiti da:
 - l’Accordo di Programma sottoscritto nel 1999 per la copertura finanziaria delle rate di ammortamento di mutui concessi dalla Cassa Depositi e Prestiti S.p.A. per la realizzazione del piano di acquisizioni e ristrutturazioni edilizie preventivamente presentato al Ministero.
 - l’Accordo di Programma sottoscritto nel 2009 e integrato poi nel 2011 al fine del completamento del piano di insediamento delle strutture edilizie destinate alle attività didattiche e di ricerca dell’Università degli Studi di Roma Tre.

I “Crediti verso altri (privati)” si riferiscono: a) ai contributi che l’Ateneo ottiene per lo svolgimento della sua attività didattica e di ricerca svolta sia in ambito istituzionale sia in ambito commerciale per l’espletamento delle prestazioni c/terzi; e b) ai contratti stipulati per la gestione dei bar, dei garage e delle macchine distributrici di snacks e bevande all’interno dell’Ateneo nonché al contratto con l’Istituto Cassiere per la gestione del servizio di cassa. In tale voce rientrano, infine, i crediti verso la Cassa DD.PP. Spa per l’erogazione di mutui accesi nell’ambito del piano di acquisizioni e di ristrutturazioni edilizie.

Il decremento registrato al 31/12/2014 del totale dei crediti è imputabile principalmente all’estinzione dei crediti verso il MIUR per avvenute riscossioni, nel corso dell’esercizio 2014, delle quote relative al Fondo di Finanziamento Ordinario e agli Accordi di Programma, nonché dei contributi del MIUR per il PRIN, il FIRB e altri progetti di ricerca.

Si rileva, in particolare, l’incremento dei crediti verso altre amministrazioni locali derivanti dalla stipula, nel corso del 2014, di convenzioni con i Comuni per la realizzazione di progetti di ricerca da parte delle strutture dipartimentali.

2.3 DISPONIBILITA' LIQUIDE

Tale categoria fa riferimento alle disponibilità del conto corrente bancario unico acceso presso l’istituto cassiere. Tale posta è stata valutata al valore nominale.

DISPONIBILITA' LIQUIDE	
SALDO AL 31/12/2013	82.397.612,22
SALDO AL 31/12/2014	106.783.442,58
VARIAZIONE	+ 24.385.830,36

L'Ateneo ha affidato la gestione della cassa all'Unicredit S.p.A..

E' opportuno ricordare che, a partire dall'esercizio 2013, l'Ateneo ha adottato la contabilità economico patrimoniale e ha redatto, per la prima volta, il Bilancio Unico di Ateneo di esercizio. Inoltre, la riduzione del numero dei Dipartimenti avvenuta in applicazione della L. 240/2010 ha reso necessaria una rielaborazione dei dati contabili volta alla riattribuzione del Fondo Cassa nell'ambito del bilancio unico di Ateneo. Tale significativo cambiamento ha comportato, operativamente, la chiusura dei conti correnti accesi dai Dipartimenti presso l'Istituto Cassiere e presso la Tesoreria Provinciale, con il necessario trasferimento delle disponibilità liquide nel conto corrente unico di Ateneo. Ciò ha determinato un ricalcolo degli interessi e degli oneri finanziari, in conseguenza del quale l'Istituto Cassiere ha dichiarato, nel corso dell'esercizio 2014, una disponibilità del conto corrente bancario unico dell'Ateneo maggiore di € 4.197,43 rispetto al saldo contabile dell'Ateneo riportato al 31/12/2013.

E' stato necessario pertanto, nel corso del 2014, effettuare una scrittura di rettifica volta a incrementare la cassa; è stato contestualmente iscritto in conto economico il relativo maggior ricavo nella voce delle sopravvenienze attive, tra i Proventi straordinari. Le sopravvenienze sono infatti componenti straordinari di reddito, nel senso che dipendono generalmente da accadimenti che non sono direttamente imputabili al *core business* dell'Università.

3. RATEI E RISCONTI ATTIVI

Nella voce ratei e risconti attivi sono stati iscritti, rispettivamente, i proventi di competenza dell'esercizio esigibili in esercizi successivi e i costi sostenuti entro la chiusura dell'esercizio, ma di competenza di esercizi successivi.

I ratei e i risconti attivi sono valutati secondo il principio della competenza economica. Infatti l'effetto delle operazioni è rilevato contabilmente e attribuito all'esercizio al quale tali operazioni si riferiscono e non a quello in cui si concretizzano i relativi movimenti finanziari.

RATEI E RISCONTI ATTIVI				
	VALORE AL 31/12/2013	INCREMENTI DI ESERCIZIO	DECREMENTI DI ESERCIZIO	VALORE AL 31/12/2014
RATEI PER PROGETTI E RICERCHE IN CORSO	350.209,50	399.635,01	-	749.844,51
ALTRI RATEI E RISCONTI ATTIVI	1.070.457,69	-	- 63.414,91	1.007.042,78
TOTALE	1.420.667,19	399.635,01	- 63.414,91	1.756.887,29

Al 31/12/2014 sono stati rilevati i valori dei ratei attivi quali integrazioni di ricavo da imputare all'esercizio 2014 derivanti da progetti di ricerca la cui manifestazione finanziaria avverrà negli esercizi successivi.

Anche la voce dei Risconti attivi è stata movimentata nel 2014 quale riduzione degli oneri la cui competenza è posticipata rispetto alla manifestazione finanziaria. In particolare sono stati registrati quelli relativi ai fitti passivi i cui contratti prevedono il pagamento anticipato delle quote annue la cui competenza si estende a esercizi successivi.

Il totale dell'Attivo risulta essere al 31/12/2014 pari a € 656.467.224,76.

PASSIVO

1. PATRIMONIO NETTO

Il Patrimonio Netto è composto da:

- Fondo di dotazione pari a € 52.829.618,29;
- Patrimonio vincolato pari a € 3.432.555,00;
- Patrimonio non vincolato pari a € 85.773.685,41.

Il totale del Patrimonio Netto al 31/12/2014 è pari a € 142.035.858,70.

Esso non presenta variazioni rispetto ai valori riportati nello Stato Patrimoniale al 31/12/2013 se non per l'utile d'esercizio corrente, di importo pari a € 6.182.671,54, registrato nell'ambito del Patrimonio Netto.

2. FONDI PER RISCHI E ONERI

I fondi per rischi e oneri accolgono gli accantonamenti destinati a coprire costi, di esistenza certa o probabile, dei quali tuttavia, alla data di chiusura dell'esercizio, non sono esattamente determinabili l'ammontare o la data della sopravvenienza. Gli stanziamenti riflettono la migliore stima possibile sulla base degli elementi a disposizione.

Il totale dei Fondi per rischi e oneri ammonta, al 31/12/2014, a € 70.164.490,26 e si articola in tre componenti:

- Fondo svalutazione crediti, pari a € 5.947.442,57, rimasto pressoché invariato rispetto al 31/12/2013 e appositamente stanziato a copertura di possibili perdite derivanti da stati di insolvenza. Per il 2014 si è ritenuto di non incrementarlo, ritenendo congruo l'accantonamento sin qui registrato anche alla luce del trend positivo della riscossione dei crediti pregressi.

- Fondo per cause e controversie in corso, pari a € 12.953.414,15, che accantona le risorse necessarie a far fronte alle pendenze legali alla data del 31 dicembre 2014. L'incremento rispetto al 2013 deriva principalmente dall'accantonamento della quota 2014 relativa alla controversia nei confronti dell'AMA in relazione alla tariffa per lo smaltimento dei rifiuti. Infatti le Università hanno sempre beneficiato della tariffa agevolata (scontata del 66%) riconosciuta alle scuole di ogni ordine e grado mentre l'AMA, sulla base di un'indicazione riportata in una delibera della giunta comunale, nel 2013 ha fatturato l'importo pieno richiedendo gli arretrati a partire dall'anno 2009;

- Fondo per altri rischi e oneri, per un importo pari a € 51.263.633,54. Si ricorda che in sede di Stato Patrimoniale Iniziale era stato iscritto un considerevole importo ai sensi dei criteri enunciati dall'art. 5 lett. g) del D.M. n. 19/2014; esso è composto da una quota derivante dall'effettiva sussistenza di residui passivi (al 31/12/2012) e da una quota (pari al 20 %) del valore delle ristrutturazioni sugli immobili avuti in concessione da terzi.

FONDI PER RISCHI E ONERI				
	VALORE AL 31/12/2013	INCREMENTI DI ESERCIZIO	DECREMENTI DI ESERCIZIO	VALORE AL 31/12/2014
FONDO SVALUTAZIONE CREDITI	5.954.642,57	-	- 7.200,00	5.947.442,57
FONDO PER CAUSE E CONTROVERSIE IN CORSO	11.091.201,69	1.912.247,99	- 50.035,53	12.953.414,15
FONDO PER ALTRI RISCHI	51.302.433,55	-	- 38.800,01	51.263.633,54
TOTALE	68.348.277,81	1.912.247,99	- 96.035,54	70.164.490,26

3. TRATTAMENTO DI FINE RAPPORTO DI LAVORO SUBORDINATO

Il Fondo Trattamento di fine rapporto (TFR) consiste in un accantonamento stanziato a copertura dell'effettivo debito per il trattamento di fine rapporto di lavoro subordinato maturato dai Lettori di scambio Lingua madre e determinato in conformità alla legge, sulla base del DPR 1032/73 e ai contratti di lavoro vigenti. Non si procede invece ad alcun accantonamento al Fondo TFR per il rimanente personale dell'Ateneo - docenti, ricercatori, dirigenti e tecnici amministrativi - in quanto le contribuzioni sono versate direttamente all'INPDAP-INPS che provvederà, al momento della cessazione del servizio, a corrispondere al dipendente quanto dovuto.

Il Fondo Trattamento di fine rapporto ammonta a € 458.163,52 con un decremento, rispetto al 31/12/2013, di € 58.946,86 quale saldo tra la diminuzione, pari a € 89.559,49, derivante dalla liquidazione del TFR per la cessazione del servizio di tre Lettori di scambio Lingua madre avvenuta nel corrente anno e l'incremento relativo all'accantonamento della quota maturata nell'anno, pari a € 30.612,63.

4. DEBITI

I debiti sono valutati al loro valore nominale.

DEBITI				
	VALORE AL 31/12/2013	INCREMENTI DI ESERCIZIO	DECREMENTI DI ESERCIZIO	VALORE AL 31/12/2014
MUTUI E DEBITI VERSO BANCHE	118.231.157,82	-	- 12.847.963,22	105.383.194,60
DEBITI VERSO MIUR E ALTRE AMMINISTRAZIONI CENTRALI	443.959,65	73.798,49	-	517.758,14
DEBITI VERSO ALTRE AMMINISTRAZIONI LOCALI	625,26	9.196,00	-	9.821,26
DEBITI VERSO ALTRE UNIVERSITA'	-	5.337,17	-	5.337,17
DEBITI VERSO STUDENTI	50.511,68	51.051,78	-	101.563,46
ACCONTI	-	162.392,71	-	162.392,71
DEBITI VERSO FORNITORI	3.171.047,49	2.315.804,75	-	5.486.852,24
DEBITI VERSO DIPENDENTI	276.323,80	-	- 69.670,16	206.653,64
ALTRI DEBITI	232.226,68	317.091,27	-	549.317,95
	122.405.852,38	2.934.672,17	- 12.917.633,38	112.422.891,17

Il totale dei Debiti comprende i debiti sia a breve sia a lungo termine. Si evidenzia che i debiti a lungo termine fanno riferimento esclusivamente alla voce "Mutui e debiti verso banche" costituita dai debiti per i Mutui accesi con la Cassa Depositi e Prestiti e l'Aareal Bank per le spese di investimento. Tali mutui sono in parte finanziati da assegnazioni pluriennali da parte del MIUR che coprono sia la quota capitale sia la quota interessi. Il totale dei debiti a lungo termine è pari a € 105.383.194,60.

Descrizione Mutuo	Importo erogato al 31/12/2014	Quota capitale residua al 31/12/2014
Acquisto immobile "Ex Vetreria" 432859000	35.506.411,81	12.740.959,12

Rist. immobile "Ex Alfa Romeo" 432859300	10.360.843,27	3.717.837,79
Acquisto ex Rettorato (**) 432859200	3.718.489,67	1.334.325,86
Devol mutuo acquisto imm. "Via Rocco - Via Libetta" e importi residui acquisto ex Rettorato per ristrutturazione edifici ex OMI (**) 432859-201/100	1.788.404,50	703.856,91
Arredi ex Vetreria e ex Alfa Romeo 438097200	4.338.237,95	2.070.376,18
Ristrutturazione ex Omi 1 439737700	5.140.885,09	2.595.167,26
Omi 2 - imp. termomecc. Antinc. 438646700	5.089.369,53	2.481.609,60
Omi 3 - ristr.ne aule, labo, biblio 439561100	5.072.799,37	2.608.945,86
Dem e ricost-ex Silvio d'Amico 438315400	24.789.931,16	11.830.721,16
Dem. e ricostr. ex Acea 442390700	2.582.284,49	1.349.026,51
Rist. immobile De Amicis 442390400	4.131.655,19	2.158.442,46
Acquisto immobile Vle. Castro Pretorio 20 e quota parte Viale Marconi 446 445594200	29.491.591,98	18.042.290,37
Ristrutturazione Vasca navale pos 4511063	13.606.311,13	11.846.724,82
Acquisto immobile Via Caboto pos. 4533457	9.075.000,00	7.489.781,99
Acquisto immobile "EX-OMI" (*) 428325300	16.010.163,87	1.500.328,03
Ristrutturazione, arredi e attrezzature immobile Via Ostiense 141/155 447435200	1.174.605,82	861.438,01
Arredi e attrezzature nuove sedi Fac. Economia e Scienze Politiche 447435500	4.957.966,63	3.411.320,62
Castro Pret. adeg.impianti (I)447626800	5.200.000,00	3.304.268,48
Adeg impianti cas. Pretorio (II°) 449690800	3.680.125,76	2.766.715,88
Acquisto immobile Viale Marconi (accollo mutuo Aareal Bank) (***) 103107950-1-2	14.598.706,01	5.117.823,00
Acquisto immobile Viale Marconi (€ 2.004.815,67) e Via Vasca Navale (19.250.000,00) - mutuo Aareal Bank (***) 1031079500(****)	21.254.815,67	7.451.234,67
TOTALE	221.568.598,90	105.383.194,60

Il decremento registrato al 31/12/2014 deriva principalmente dal pagamento della quota capitale dei mutui di competenza dell'esercizio.

La voce “Debiti verso studenti” deriva dal pagamento di rimborsi delle tasse o di borse di mobilità non ancora effettuato alla data del 31/12/2014. Per tali quote si provvederà, nell’esercizio successivo, a rimettere l’ordinativo di pagamento a favore degli studenti interessati.

La voce “Debiti verso fornitori” rappresenta i debiti per spese relative a investimenti sugli immobili in corso di ristrutturazione e alle manutenzioni straordinarie sui cespiti dell’Ateneo, nonché ai rapporti di fornitura di merci e servizi per le attività istituzionali correnti. Il saldo al 31/12/2014 presenta un incremento rispetto al 31/12/2013 derivante dall’emissione di fatture a fine anno relative a forniture di beni e servizi che verranno liquidate nell’esercizio successivo.

La voce “Debiti verso dipendenti” include le diverse tipologie di rimborsi e compensi erogati al personale diversi da stipendi e voci accessorie.

5. RATEI E RISCONTI PASSIVI E CONTRIBUTI AGLI INVESTIMENTI

Nella voce “Ratei e Risconti passivi” sono iscritti i costi di competenza dell’anno che avranno manifestazione negli esercizi successivi nonché i proventi incassati entro la chiusura dell’esercizio ma di competenza di esercizi successivi.

I ratei e i risconti sono valutati secondo il principio della competenza economica.

RATEI E RISCONTI PASSIVI				
	VALORE AL 31/12/2013	INCREMENTI DI ESERCIZIO	DECREMENTI DI ESERCIZIO	VALORE AL 31/12/2014
RISCONTI PER PROGETTI E RICERCHE IN CORSO	8.739.169,18	1.839.148,28	-	10.578.317,46
ALTRI RATEI E RISCONTI PASSIVI	24.396.433,67	-	- 4.320.386,11	20.076.047,56
CONTRIBUTI AGLI INVESTIMENTI	173.534.677,78	-	- 3.562.974,34	169.971.703,44
TOTALE	206.670.280,63	1.839.148,28	- 7.883.360,45	200.626.068,46

Nel contesto universitario, assume importanza la voce “Risconti per progetti e ricerche in corso” valorizzata in base alla competenza dei relativi proventi pluriennali finanziati o co-finanziati da soggetti terzi. Pertanto, al 31/12/2014, è stata decurtata la quota del ricavo realizzato nel corso dell’esercizio 2014 ma di competenza degli esercizi successivi.

La voce “Altri Ratei e Risconti passivi” deriva principalmente dai contributi pluriennali del MIUR relativi agli Accordi di Programma. Essa accoglie la parte dei contributi in conto investimenti - quote di funzionamento e quote di interesse sui mutui - non di competenza dell’esercizio.

La voce dei “Contributi agli investimenti” contiene il valore riscontato della gestione dei contributi in conto capitale. Essa è relativa infatti alle somme finanziate dal MIUR mediante Accordi di Programma o da altri enti, pubblici o privati, per la realizzazione di opere e per l’acquisizione di beni durevoli. Il decremento registrato al 31/12/2014 deriva dalla rilevazione del ricavo relativo alla quota di competenza del contributo pluriennale e alla quota interessi dei mutui di competenza dell’esercizio.

6. FONDI AMMORTAMENTO

Il patrimonio immobiliare è stato iscritto al costo di acquisto determinando il fondo di ammortamento cumulato nel tempo, tenuto conto del momento iniziale in cui il cespite ha iniziato a essere utilizzato in Ateneo e della vita utile media per la specifica tipologia di bene.

Al 31/12/2014 si rileva:

FONDI AMMORTAMENTO				
	VALORE AL 31/12/2013	INCREMENTI DI ESERCIZIO	DECREMENTI DI ESERCIZIO	VALORE AL 31/12/2014
FONDI AMMORTAMENTO IMMOBILIZZAZIONI IMMATERIALI	11.559.559,46	1.809.176,43	-	13.368.735,89
FONDI AMMORTAMENTO IMMOBILIZZAZIONI MATERIALI	111.406.241,44	5.984.775,32	-	117.391.016,76
TOTALE	122.965.800,90	7.793.951,75	-	130.759.752,65

La voce “Fondi ammortamento immobilizzazioni immateriali” è determinata principalmente dalle quote di ammortamento relative agli immobili in concessione, come dettagliato nella seguente tabella:

IMMOBILE IN CONCESSIONE	Costo ristrutturazioni (costo storico)	Fondo ammortamento	
		Quota amm.to annuale	maturato al 31/12/2014
EX MATTATOIO VIA A. MANUZIO, 72	14.072.563,04	257.022,43	1.345.118,33
VIA S.D'AMICO 77	27.570.002,55	551.400,05	5.224.123,68

EX TOMMASEO VIA OSTIENSE, 139	1.153.543,92	30.123,47	294.926,04
EX CARROZZIERI	1.178.394,71	23.567,89	82.487,63
VIA OSTIENSE, 133b	7.877.625,40	157.552,51	1.489.581,57
EX ACEA VIA DELLA VASCA NAVALE, 109	3.255.495,36	65.056,45	674.287,85
VIA V. VOLTERRA, 62, palazzina	1.569.068,19	38.751,17	425.070,20
AREA VASCA NAVALE (II LOTTO)	63.399,44	-	-
PALAZZINA VASCA NAVALE (I LOTTO)	20.037.769,73	400.755,39	400.755,39
EX DE AMICIS VIA DEL VALCO DI S.PAOLO, 19	4.933.335,36	98.666,71	1.035.988,69
EX STADIO DEGLI EUCALIPTI (Stadio Berra)	39.332,80	786,66	786,66
PIAZZA DELLA REPUBBLICA	733.209,57	18.330,24	208.814,27
LARGO S.L. MURIALDO	6.271.804,48	126.842,55	2.111.832,38
TOTALE	88.755.544,55	1.768.855,53	13.293.772,69

La voce "Fondi ammortamento immobilizzazioni materiali" è valorizzata principalmente dalle quote di ammortamento relative agli immobili di proprietà, così come dettagliato nella seguente tabella:

IMMOBILI IN PROPRIETA' 31/12/2014							
IMMOBILE IN PROPRIETA'	Costo d'acquisto	Terreno (20%)	Costo d'acquisto al netto del terreno (80%) da ammortizzare (A)	Costo ristrutturazioni (B)	Totale costo fabbricati da ammortizzare (includere ristrutturazioni e manutenzioni std) (A+B)	Quota amm.to annuale (80%)	Fondo ammortamento maturato al 31/12/2014
VIA OSTIENSE, 230-238 (EX ALFA ROMEO)	10.939.590,04	2.187.918,01	8.751.672,03	10.903.420,44	19.655.092,47	393.101,85	5.915.542,84
VIA DELLA VASCA NAVALE, 79-81 (EX OMI)	16.716.676,91	3.343.335,38	13.373.341,53	17.769.626,99	31.142.968,52	622.859,37	6.540.675,92

VIA OSTIENSE, 159 (EX RETTORATO)	3.408.615,53	681.723,11	2.726.892,42	-	2.726.892,42	54.537,85	899.874,50
VIA MADONNA DEI MONTI, 40 (EX ARGILETUM)	8.779.767,28	1.755.953,46	7.023.813,82	-	7.023.813,82		
PALLADIUM (P.zza Bartolomeo Romano 8)	3.862.771,88	772.554,38	3.090.217,50	2.223.170,62	5.313.388,12		
VIA OSTIENSE, 161 (EX VETRERIA)	34.995.119,48	6.999.023,90	27.996.095,58	472.855,16	28.468.950,74	569.379,01	8.244.665,55
VIA CHIABRERA, 199 (EX DONATI)	39.985.000,00	7.985.646,80	31.999.353,20	424.467,79	32.423.820,99	648.476,42	5.489.380,55
VIA CASTRO PRETORIO, 20	25.300.000,00	5.060.000,00	20.240.000,00	10.062.733,81	30.302.733,81	546.752,45	4.815.140,54
VIALE G.MARCONI, 446	25.850.000,00	5.170.000,00	20.680.000,00	249.715,08	20.929.715,08	418.594,30	4.348.183,04
VIA DELLA VASCA NAVALE, 84 (EX SIBA)	19.250.000,00	3.850.000,00	15.400.000,00	15.403.500,00	30.803.500,00	308.070,00	3.234.420,00
AMBA ARADAN	755.000,00						
VICOLO SAVINI	2.074.810,00	2.074.810,00					
TOTALE	191.917.351,12	39.880.965,02	151.281.386,10	57.509.489,89	208.790.875,99	3.561.771,26	39.487.882,95

CONTO ECONOMICO

ANALISI DELLE VOCI DEL CONTO ECONOMICO

Lo schema adottato per il conto economico è congruente con lo schema di cui all'Allegato 1, decreto interministeriale MIUR-MEF del 14 gennaio 2014, n. 19.

La seguente tabella raggruppa per macrovoci l'andamento economico dell'anno 2014:

PROVENTI OPERATIVI	183.198.748,98
PROVENTI PROPRI	41.868.876,53
CONTRIBUTI	138.478.908,65
ALTRI PROVENTI	2.850.963,80
PROVENTI FINANZIARI	18.706,69
RETTIFICHE DI VALORE DI ATTIVITA' FINANZIARIE	-
PROVENTI STRAORDINARI	1.031.650,99
COSTI OPERATIVI	163.712.801,82
COSTI SPECIFICI	92.343.223,40
COSTI GENERALI	60.396.205,12
AMMORTAMENTI E SVALUTAZIONI	7.999.654,12
ACCANTONAMENTI PER RISCHI E ONERI	1.912.247,99
ALTRI ACCANTONAMENTI	30.612,63
ONERI DIVERSI DI GESTIONE	1.030.858,56
ONERI FINANZIARI	5.875.574,29
ONERI STRAORDINARI	1.736.474,60
IMPOSTE SUL REDDITO DELL'ESERCIZIO CORRENTI, DIFFERITE, ANTICIPATE	6.741.584,41
UTILE DELL'ESERCIZIO	6.182.671,54

RICAVI

1. PROVENTI OPERATIVI

1.1 PROVENTI PROPRI

Tale categoria è valorizzata dai proventi derivanti dalle attività proprie dell'Ateneo: la didattica e la ricerca. Essa si articola in tre macrovoci: proventi per la didattica, ricerche commissionate e trasferimento tecnologico e ricerche con finanziamenti competitivi.

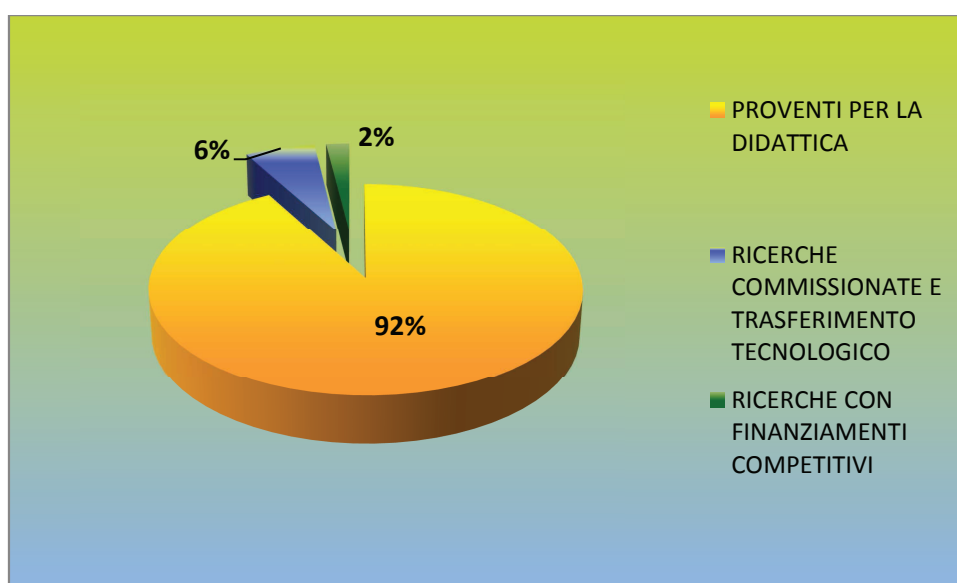


Grafico 1 – I Proventi propri al 31.12.2014

1.1.1 PROVENTI PER LA DIDATTICA

Tale voce del Conto Economico deriva dalla contribuzione studentesca a fronte dell'attività didattica offerta dall'Ateneo. Essa si compone di:

	2014	2013
CONTRIBUZIONE STUDENTESCA: CORSI DI LAUREA	29.572.671,00	29.790.539,53
TASSE E CONTRIBUTI PER CORSI DI LAUREA TRIENNALE	17.602.501,21	17.574.404,07
TASSE E CONTRIBUTI PER CORSI DI LAUREA SPECIALISTICA E CICLO UNICO	11.348.402,96	11.253.417,56

TASSE E CONTRIBUTI PER CORSI DI LAUREA ORDINAMENTO	621.766,83	962.717,90
PROVENTI PER CORSI POST LAUREAM	7.109.353,22	2.959.345,74
TASSE E CONTRIBUTI VARI	1.984.137,89	2.171.129,35
TOTALE	38.666.162,11	34.921.014,62

Il provento più rilevante deriva dalla contribuzione studentesca per i corsi di laurea. Si tratta delle tasse e dei contributi universitari ricevuti a fronte dei servizi resi dall'Università ai propri iscritti ai corsi di studio di I e II livello. L'importo annuale per l'iscrizione all'Università è costituito da due voci:

- la tassa d'iscrizione all'Università, il cui importo minimo viene determinato annualmente dal MIUR (per l'anno accademico 2014/2015 l'importo minimo è fissato in euro 198,39);
- i contributi universitari determinati autonomamente dall'Ateneo in relazione a un articolato sistema basato sulle fasce di reddito, secondo principi di equità.

Come da regolamento tasse e contributi studenti, l'addebito allo studente delle tasse e contributi per i corsi di laurea avviene in tre rate: la prima da versare all'atto dell'iscrizione, di uguale importo per tutti i corsi di studio, la seconda - fino a un massimo di 500 euro - con scadenza 5 febbraio dell'anno successivo e la terza (eventuale) con scadenza 5 maggio dell'anno successivo. L'ultima rata (seconda o terza) viene determinata tenendo conto delle condizioni di reddito e di merito dello studente.

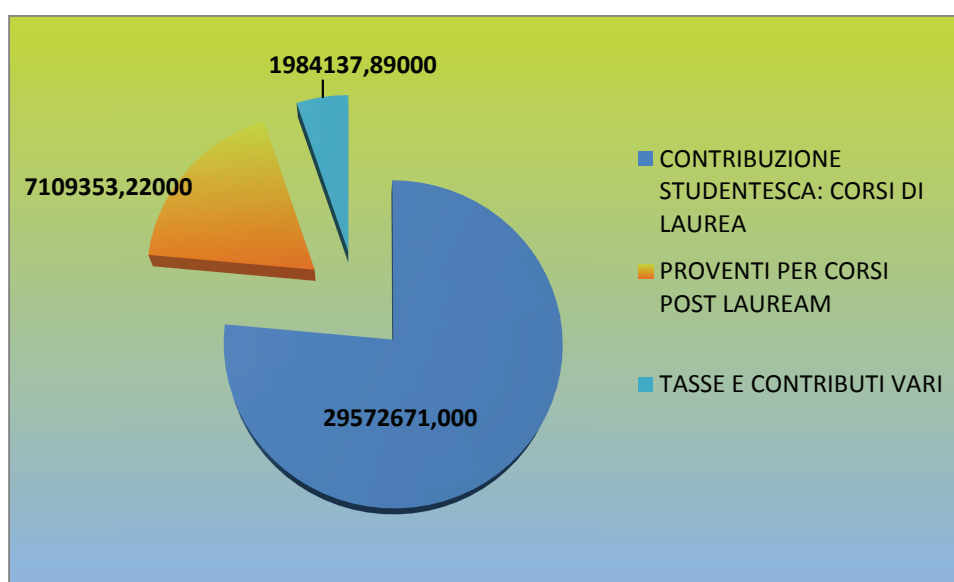


Grafico 2 – Proventi per la didattica al 31.12.2014

I proventi per la didattica rilevano il gettito relativo alla II e III rata per le iscrizioni all'a.a. 2013/2014 e alla I rata per l'a.a. 2014/2015.

Per il 2014, essendo ancora in atto la sperimentazione relativa all'introduzione della contabilità economico patrimoniale, è stato privilegiato il principio di cassa rispetto all'attuazione rigida del principio della competenza economica.

Questa scelta è stata dettata dall'osservazione del trend della contribuzione studentesca nell'ultimo triennio: si è constatato che il relativo gettito, se valutato sulla base dell'interpretazione rigida del principio di competenza economica, avrebbe evidenziato una differenza rispetto alla rilevazione di cassa di circa € 180.000,00; si tratta dunque di un importo di scarsa significatività, corrispondente allo 0,1% del totale proventi per la didattica.

La voce relativa al "Post lauream" presenta, rispetto al 2013, un incremento significativo dovuto all'incasso delle tasse di iscrizione ai Percorsi Abilitanti Speciali (PAS), secondo le disposizioni del D.M. 249/2010. I PAS sono dei percorsi di formazione per conseguire l'abilitazione all'insegnamento, rivolti ai docenti della scuola con contratto a tempo determinato che hanno prestato servizio per almeno tre anni nelle istituzioni scolastiche statali e paritarie.

La voce "Altre tasse e contributi" deriva dall'incasso delle tasse di pre-iscrizione per i corsi di laurea, nonché dai contributi relativi ai trasferimenti in uscita, ai passaggi di corso, all'ammissione all'esame di laurea, al rilascio di duplicati del libretto universitario o del diploma finale e alla sospensione o alla richiesta di riattivazione della carriera. Sono comprese anche le indennità di ritardato pagamento e le sanzioni derivanti dall'accertamento di anomalie nell'autocertificazione dell'ISEEU presentata dagli studenti.

Riguardo al limite delle entrate derivanti dalla contribuzione studentesca fissato entro il 20 per cento dell'importo del FFO, per il 2014 si certifica che l'Ateneo vi rientra, attestandosi al 18,18%. Si riportano di seguito, schematicamente, i dati relativi alla verifica del limite del rapporto tra FFO e tasse studentesche:

	2014
<u>Proventi per la didattica</u>	38.666.162,11
- POST LAUREAM	- 7.109.353,22
- REGOLARIZZAZIONI E TASSE SERVIZIO	- 1.984.137,89
- ONERI STRAORDINARI PER RIMBORSI AGLI STUDENTI	- 232.959,33
- SERVIZI AGLI STUDENTI:	- 4.344.680,95
<i>Interventi per il diritto allo studio</i>	<i>1.011.724,84</i>
<i>Interventi a favore degli studenti</i>	<i>2.105.756,88</i>
<i>Borse di studio finanziate dall'Ateneo</i>	<i>340.514,02</i>

<i>Borse di studio (Erasmus)</i>	886.685,21
TOTALE IMPORTO CONTRIBUZIONE 2014 DA RAPPORTARE A FFO 2014	24.995.030,72
FFO ASSEGNATO NEL 2014 (compresi gli ADP)	137.486.062,00
PERCENTUALE 2014 CONTRIBUZIONE / FFO	18,18%

1.1.2 RICERCHE COMMISSIONATE E TRASFERIMENTO TECNOLOGICO

Tale voce di ricavo, specificata nella seguente tabella, è relativa alle commesse commerciali realizzate dai dipartimenti nell'ambito della ricerca. Tali commesse sono prestazioni a favore di terzi, sia pubblici che privati e consistono in attività di ricerca, consulenza, progettazione, sperimentazione, verifica tecnica, cessione di risultati di ricerca, formazione, didattica e servizio svolte da strutture scientifiche, didattiche e amministrative dell'Università, avvalendosi delle proprie competenze e risorse, a condizione di percepire un corrispettivo atto a coprirne i costi.

	2014	2013
Ricerche commissionate - attività commerciale	2.464.485,89	1.970.396,79
Trasferimento tecnologico - attività commerciale	81.565,48	155.625,00
<u>Totale Ricerche commissionate e trasferimento tecnologico</u>	2.546.051,37	2.126.021,79

1.1.3 RICERCHE CON FINANZIAMENTI COMPETITIVI

Risulta significativa la voce di ricavo "Finanziamenti per ricerca derivanti da bandi MIUR" relativa agli stati di avanzamento dei Progetti nell'ambito del Fondo per gli Investimenti della ricerca di Base (FIRB) realizzati, nel corso del 2014, dai Dipartimenti per un totale di € 596.185,76.

1.2 CONTRIBUTI

Tale categoria è composta principalmente dai contributi erogati dallo Stato, in attuazione delle disposizioni di legge previste per il finanziamento dell'attività istituzionale dell'Università, dalla quota di esercizio dei contributi in conto capitale (AdP), nonché dai contributi di soggetti terzi sia correnti che per ricerca.

	2014	2013
CONTRIBUTI DAL MIUR E DA ALTRE AMMINISTRAZIONI CENTRALI	129.837.787,39	127.402.827,10

CONTRIBUTI CORRENTI E PER RICERCA DA ENTI LOCALI	217.006,17	320.282,89
CONTRIBUTI CORRENTI E PER RICERCA DA UNIONE EUROPEA E DA ALTRI ORGANISMI INTERNAZIONALI	6.216.307,52	1.721.372,34
CONTRIBUTI CORRENTI E PER RICERCA DA PUBBLICI	1.003.995,86	983.740,57
CONTRIBUTI CORRENTI E PER RICERCA DA PRIVATI	1.203.811,71	822.485,73
TOTALE CONTRIBUTI	138.478.908,65	131.250.708,63

In particolare nella voce relativa ai “Contributi dal MIUR e da altre Amministrazioni centrali” vengono rilevati i finanziamenti erogati dal MIUR in attuazione delle disposizioni legislative volte a garantire la copertura delle spese correnti intrinseche all’attività istituzionale dell’Ateneo, quali principalmente il Fondo di Finanziamento Ordinario. A decorrere dal 2014, secondo le disposizioni del MIUR - D.M. del 04 novembre 2014, n. 815 – confluiscono nel Fondo di Finanziamento Ordinario anche gli interventi destinati ai Tirocini curriculari, alle Borse di Dottorato di ricerca e agli Assegni di Ricerca.

Tali assegnazioni sono specificate nella seguente tabella:

	2014
PROVENTO FONDO FINANZIAMENTO ORDINARIO	121.260.467,00
<i>di cui:</i>	
FFO 2012 / 2013 - per effetto di comunicazioni tardive da parte del MIUR	1.285.397,00
FFO 2014	119.975.070,00
<u>del FFO 2014 si menzionano alcune voci vincolate quali:</u>	
BORSE DOTTORATO DI RICERCA E ASSEGNI DI RICERCA	2.799.763,00
PROGRAMMAZIONE DELLO SVILUPPO DEL SISTEMA UNIVERSITARIO 2013-2015	908.875,00
TIROCINI CURRICULARI	170.341,00

Si rileva che nel 2014 l’assegnazione ministeriale della quota consolidabile del Fondo di Finanziamento Ordinario è risultata superiore rispetto a quanto preventivato nel Budget Economico 2014. La maggiore attribuzione, pari a circa 5.400.000,00 euro, rispecchia la politica meritocratica perseguita negli ultimi anni dal Ministero volta a premiare, con maggiori risorse, le Università più virtuose. Tale assegnazione comprende anche la copertura dell’incentivazione alla

chiamata dei ricercatori, ai sensi dell'art. 24, comma 3, lett. b), Legge 240/10. Tale maggiore assegnazione contribuisce in misura significativa alla determinazione dell'utile di esercizio.

Rilevante risulta essere la voce di ricavo relativa alla quota dell'Accordo di Programma (AdP) nell'ambito del Fondo di Finanziamento Ordinario dell'Ateneo. L'assegnazione disposta dal MIUR per l'esercizio 2014 è pari a € 16.225.595,00. La relativa quota iscritta sul Conto Economico 2014 è valorizzata in € 8.443.154,30 e accoglie la quota di competenza dell'esercizio del contributo di funzionamento relativo all'AdP del 2011, nonché la quota di competenza dell'esercizio del contributo pluriennale nell'ambito dell'AdP del 1999 e la quota interessi sulle rate dei mutui accesi nell'ambito dell'AdP del 1999; la restante quota, rispetto al totale assegnato, è iscritta nei risconti passivi in quanto di competenza degli esercizi successivi.

Ai fini del calcolo del rapporto tasse/FFO 2014 è stato considerato il ricavo totale del FFO, comprensivo dell'intero finanziamento degli AdP ($121.260.467 + 16.225.595 = 137.486.062$), anche alla luce del fatto che tale importo viene utilizzato dallo stesso Ministero per il calcolo dell'indicatore dell'indebitamento e delle spese di personale.

Le voci di ricavo relative ad altri contributi mettono in evidenza le risorse provenienti da enti locali, da Unione europea e da altri Organismi internazionali, nonché da enti pubblici e privati per la realizzazione di progetti di didattica e di ricerca dell'Ateneo.

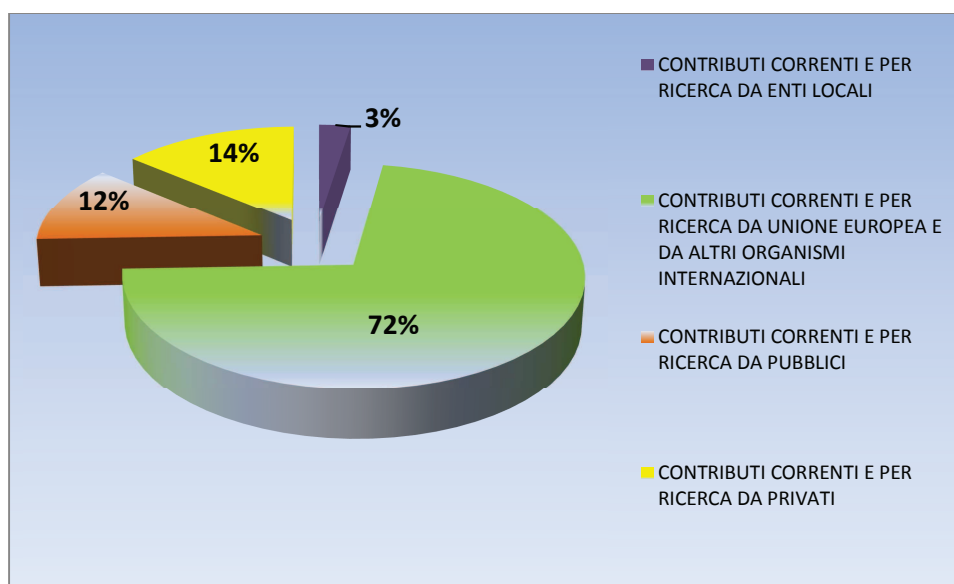


Grafico 3 – Contributi correnti e per ricerca al 31.12.2014

Si evidenzia il ricavo relativo ai contributi per ricerca da parte dell'Unione Europea pari a € 5.737.407,72 costituito principalmente dal finanziamento di progetti di ricerca realizzati in associazione con altre Università di cui l'Ateneo è capofila. Esso ha poi provveduto a trasferire alle Università partecipanti la quota di ricavo loro spettante, per un importo pari a € 4.080.816,30, rilevato nella voce di costo "Trasferimenti a partner di progetti coordinati".

1.3 ALTRI PROVENTI

Tale voce del Conto Economico accoglie principalmente i proventi derivanti dalle Attività convenzionate, in particolare dai contratti e dalle convenzioni stipulate con organismi ed enti pubblici e privati finalizzati all'attivazione di borse di studio di dottorato e di master universitari nonché alla realizzazione di progetti di ricerca e di internazionalizzazione.

Sono compresi, inoltre, i proventi relativi all'attività commerciale diversa dalla ricerca quali pareri e consulenze, corsi e iniziative formative, convegni, vendita di pubblicazioni, attività routinarie e altre attività in conto terzi. A queste voci si aggiungono i ricavi derivanti dai contratti di concessione dei bar interni, dei parcheggi, nonché dal contratto con l'Istituto cassiere per la gestione del servizio di cassa e il contratto per il servizio di somministrazione di bevande e prodotti vari a mezzo di distributori automatici.

	2014	2013
ATTIVITA' CONVENZIONATE	1.314.285,45	1.899.169,23
PROVENTI PER ATTIVITA' COMMERCIALE DIVERSA DALLA RICERCA	1.250.401,05	896.748,72
ALTRI PROVENTI	286.277,30	271.730,64
TOTALE ALTRI PROVENTI	2.850.963,80	3.067.648,59

2. PROVENTI FINANZIARI

Tale categoria accoglie gli interessi attivi da conto corrente, voce non particolarmente significativa per effetto del regime di Tesoreria Unica al quale è sottoposto l'Ateneo.

3. RETTIFICHE DI VALORE DI ATTIVITA' FINANZIARIE

Tale categoria presenta un saldo pari a zero.

4. PROVENTI STRAORDINARI

In tale categoria sono stati registrati i rimborsi per personale comandato e i rimborsi vari effettuati da studenti e dipendenti per un totale di € 1.031.650,99.

COSTI

1. COSTI OPERATIVI

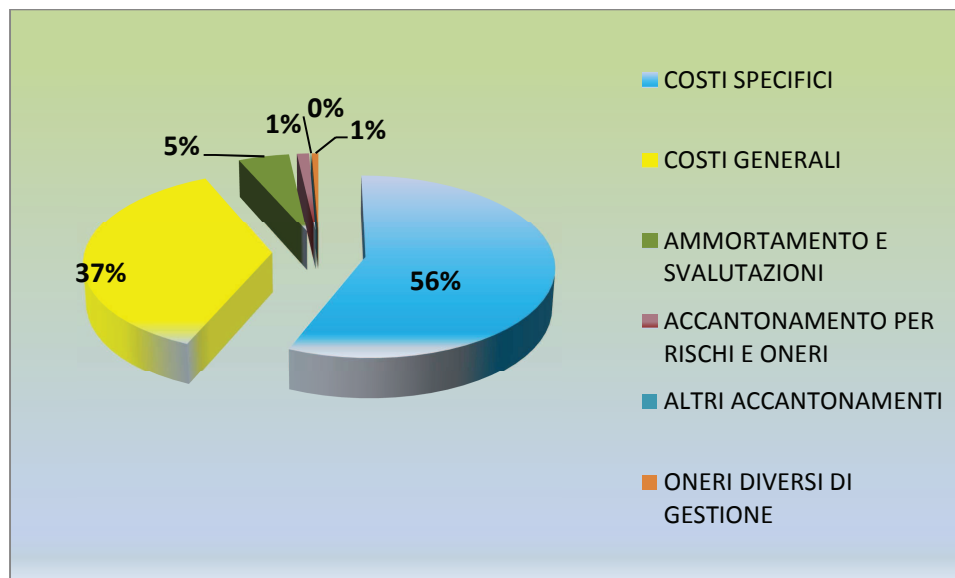


Grafico 4 – La struttura dei costi al 31/12/2014

1.1 COSTI SPECIFICI

Tale categoria è costituita dai costi direttamente imputabili all'attività istituzionale di Ateneo in quanto collegati da relazioni di causalità univoche e oggettive alla didattica e alla ricerca.

Nello specifico riguarda tutti gli interventi a favore degli studenti e a sostegno della ricerca, i costi del personale docente, ricercatore ed esperti linguistici nonché tutti i costi connessi all'espletamento dell'attività istituzionale.

	2014	2013
SOSTEGNO AGLI STUDENTI	3.332.956,11	2.842.339,48
INTERVENTI PER IL DIRITTO ALLO STUDIO	1.011.724,84	542.014,73
SOSTEGNO ALLA RICERCA E ATTIVITA' EDITORIALE	7.516.969,66	6.671.696,49
PERSONALE DEDICATO ALLA RICERCA E ALLA DIDATTICA	73.932.661,53	74.759.223,15
ACQUISTO MATERIALE DI CONSUMO PER LABORATORI	582.065,80	393.947,15
TRASFERIMENTI A PARTNER DI PROGETTI COORDINATI	4.080.816,30	499.344,80

ALTRI COSTI SPECIFICI	1.886.029,16	1.951.644,05
TOTALE COSTI SPECIFICI	92.343.223,40	87.660.209,85

1.1.1 SOSTEGNO AGLI STUDENTI

Tale voce considera i costi sostenuti per le varie attività espletate a favore degli studenti.

Relativamente alla voce “Borse di studio” si segnalano, in particolare, i costi per l’erogazione delle borse di studio agli studenti in mobilità Erasmus per un importo pari a € 886.685,21. Per la mobilità, le borse sono state coperte dai finanziamenti dell’Unione Europea, per il tramite delle Agenzie Nazionali, e dal contributo integrativo dell’Ateneo.

Significativa è anche la voce “Interventi a favore degli studenti” che raccoglie, tra gli altri, i costi sostenuti per promuovere le iniziative e le attività culturali gestite dagli studenti, per incrementare le Borse di Tutorato nonché gli interventi a favore degli studenti disabili per un costo complessivo pari a € 2.105.756,88.

1.1.2 INTERVENTI PER IL DIRITTO ALLO STUDIO

Tale voce comprende i costi sostenuti per le Borse di collaborazione degli studenti che hanno partecipato alle attività dell’Ateneo per un importo pari a € 1.011.724,84.

1.1.3 SOSTEGNO ALLA RICERCA E ATTIVITA’ EDITORIALE (Dottorato di ricerca)

Tale voce è movimentata dai costi sostenuti dall’Ateneo per il finanziamento delle borse di dottorato di ricerca (comprensive degli oneri) e della loro elevazione per soggiorni di ricerca all’estero. Essa ammonta a € 7.516.969,66 relativo al costo di n. 421 borse di Dottorato di Ricerca dei cicli XXVII°, XXVIII° e XXIX°. In tale importo è considerato anche il costo relativo al primo bimestre (novembre e dicembre 2014) delle borse attivate nel XXX° ciclo. L’assegnazione 2014 del MIUR per il finanziamento delle Borse post lauream (inclusi gli Assegni di ricerca) è pari a € 2.799.763,00. E’ evidente pertanto l’impegno dell’Ateneo volto a dare un maggior impulso all’attività di ricerca.

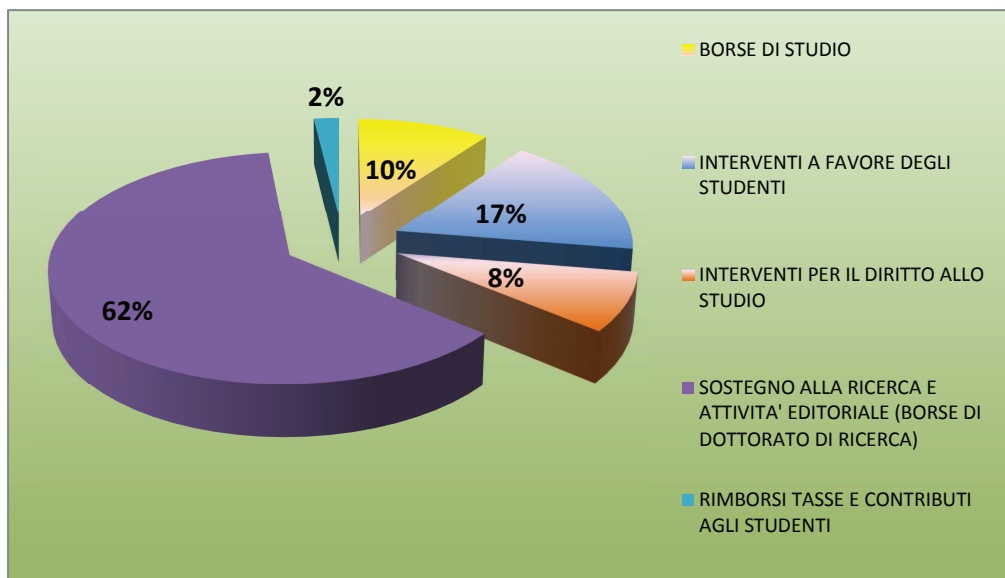


Grafico 5 – Costi sostenuti per promuovere le attività a favore degli studenti al 31.12.2014

Rispetto al 2013 si evidenzia un impegno più incisivo da parte dell'Ateneo nel promuovere tutte le attività gestite a favore degli studenti, i cui costi, per l'esercizio 2014, sono rappresentati nel grafico n. 5. E' stata inserita anche la voce "Rimborsi tasse e contributi agli studenti", erogati nel 2014 agli studenti che per merito o reddito hanno avuto diritto a una restituzione delle tasse versate. Tale voce, pur appartenendo alla categoria contabile degli oneri straordinari, valorizza la politica di Ateneo volta a favorire gli studenti più meritevoli e gli studenti collocati nelle fasce di reddito medio-basso.

1.1.4 PERSONALE DEDICATO ALLA RICERCA E ALLA DIDATTICA

	2014	2013
DOCENTI E RICERCATORI	67.700.339,04	68.858.016,21
COLLABORAZIONI SCIENTIFICHE (COLLABORATORI, ASSEGNISTI...)	2.511.773,02	2.500.925,10
DOCENTI A CONTRATTO	1.088.927,73	978.119,99
ESPERTI LINGUISTICI	837.625,36	913.373,95
ALTRO PERSONALE DEDICATO ALLA RICERCA E ALLA DIDATTICA	1.793.996,38	1.508.787,90
TOTALE PERSONALE DEDICATO ALLA RICERCA E ALLA DIDATTICA	73.932.661,53	74.759.223,15

Le voci comprendono anche gli oneri sociali con l'esclusione dell'IRAP che si colloca nella specifica voce del Conto Economico relativa ai Tributi. In particolare:

- la voce “Collaborazioni scientifiche” riguarda il costo sostenuto dai dipartimenti relativamente agli Assegni di ricerca;
- la voce “Docenti a contratto” riguarda compensi erogati a personale esterno all’Ateneo per l’espletamento dell’attività didattica complementare nell’ambito dei corsi istituzionali;
- la voce “Esperti linguistici” comprende la retribuzione annuale erogata a favore degli esperti linguistici a tempo indeterminato e determinato;
- la voce “Altro personale dedicato alla ricerca e alla didattica” è relativa alle collaborazioni coordinate e continuative attivate nell’ambito di specifici progetti di ricerca e didattica.

Il costo del personale dedicato alla ricerca e alla didattica nell’esercizio 2014 ha subito un decremento rispetto all’esercizio 2013 per effetto delle cessazioni del personale docente e ricercatore di ruolo avvenute nel corso dell’anno 2014 e dell’impatto a regime delle cessazioni avvenute nel 2013.

La tabella successiva rileva la consistenza numerica del personale docente di ruolo.

PERSONALE DOCENTE	al 31/12/2014	al 31/12/2013
Professori Ordinari	282	299
Professori Associati	298	237
Ricercatori a tempo indeterminato	246	316
Ricercatori a Tempo determinato	44	39
TOTALE COMPLESSIVO	870	891

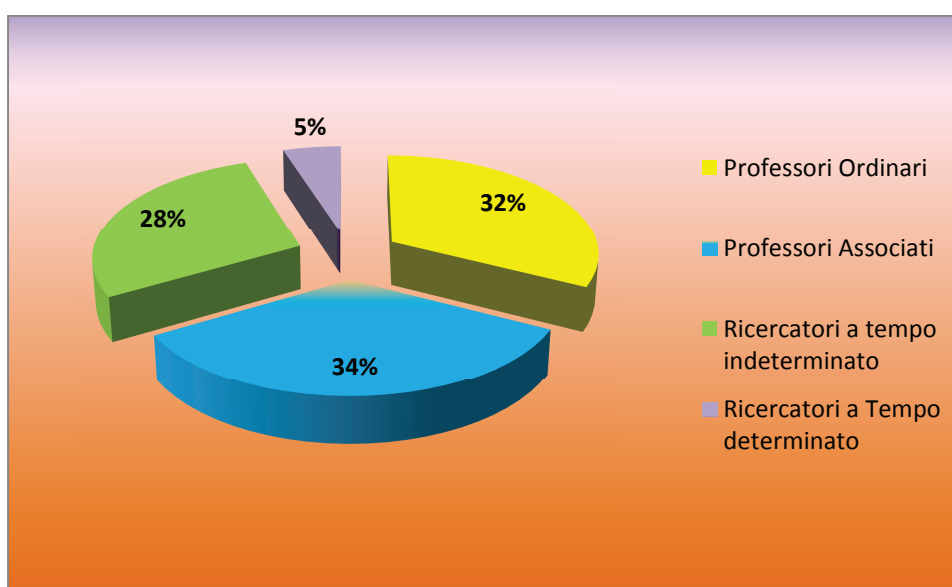


Grafico 6 – Composizione del Personale Docente al 31/12/2014

1.1.5 ACQUISTO MATERIALE DI CONSUMO PER LABORATORI

Tale voce, pari a € 582.065,80, rileva una parte dei costi di funzionamento dei laboratori di ricerca sostenuti dai dipartimenti. Nella maggior parte dei casi questi acquisti, essendo relativi ad attività di ricerca, sono coperti dai contributi (pubblici o privati) che finanziano la ricerca stessa.

1.1.6 TRASFERIMENTI A PARTNER DI PROGETTI COORDINATI

Tale voce, pari a € 4.080.816,30, è relativa a trasferimenti effettuati a favore di altre università o centri di ricerca per convenzioni e progetti di ricerca per i quali l'Ateneo o un dipartimento risultano essere soggetti capofila. Rispetto al 2013 si evidenzia un incremento del costo giustificato in relazione all'aumento dei contributi per ricerca da parte dell'Unione Europea finalizzati al finanziamento di progetti di ricerca realizzati dall'Ateneo in associazione con altre realtà universitarie.

1.1.7 ALTRI COSTI SPECIFICI

	2014	2013
SUPPLENZE E AFFIDAMENTI PERSONALE INTERNO/ESTERNO DOCENTE/RICERCATORI	498.847,27	697.432,39
INDENNITA' DI MISSIONE, RIMBORSI VIAGGI E ISCRIZIONE A CONVEGNI DEL PERSONALE DOCENTE/RICERCATORI	216.636,03	275.808,42
INDENNITA' DI MISSIONE DEL PERSONALE DOCENTE/RICERCATORI SU BUDGET DIPARTIMENTI	1.086.120,21	904.601,77
ALTRI COSTI SPECIFICI - SUSSIDI E PROVVIDENZE A FAVORE DEL PERSONALE DOCENTE/RICERCATORI	84.425,65	73.801,47
TOTALE ALTRI COSTI SPECIFICI	1.886.029,16	1.951.644,05

Si ricorda che la voce "Supplenze e affidamenti" riguarda il costo per il personale di ruolo interno o esterno all'Ateneo che svolge corsi nell'ambito dell'attività istituzionale. Tale voce, insieme alla voce di costo "Docenti a contratto" (che include anche le spese per il supporto alla didattica), determina la spesa totale dell'Ateneo per gli incarichi di insegnamento.

La voce "altri costi specifici" è relativa al pagamento di sussidi e provvidenze a favore del personale ricercatore.

1.2 COSTI GENERALI

Tale categoria racchiude i costi sostenuti nell'attività svolta a supporto della didattica e della ricerca, in particolare fa riferimento ai costi del personale tecnico-amministrativo nonché ai costi sostenuti per il funzionamento dell'apparato amministrativo.

	2014	2013
PERSONALE TECNICO AMMINISTRATIVO	27.161.212,38	26.687.335,54
BENI DI CONSUMO E MATERIALI D'UFFICIO	818.175,89	636.106,17
LIBRI, PERIODICI E MATERIALE BIBLIOGRAFICO	326.424,96	345.217,55
SERVIZI E COLLABORAZIONI TECNICO-GESTIONALI	24.930.176,38	23.238.520,71
COSTI PER GODIMENTO DI BENI DI TERZI	3.664.699,50	3.837.651,90
ALTRI COSTI GENERALI	3.495.516,01	2.996.300,86
TOTALE COSTI GENERALI	60.396.205,12	57.741.132,73

1.2.1 PERSONALE TECNICO-AMMINISTRATIVO

	2014	2013
COMPETENZE Fisse DEL PERSONALE TECNICO-AMMINISTRATIVO - A TEMPO INDETERMINATO E DETERMINATO	17.540.634,09	17.352.700,66
COMPETENZE ACCESSORIE PERSONALE TECNICO AMMINISTRATIVO - A TEMPO INDETERMINATO E DETERMINATO	3.254.484,62	3.102.331,16
STRAORDINARIO AL PERSONALE TECNICO AMMINISTRATIVO - A TEMPO INDETERMINATO E DETERMINATO	96.753,30	100.633,28
CONTRIBUTI DEL PERSONALE TECNICO - AMMINISTRATIVO	5.141.480,98	4.988.373,89
CONTRIBUTI PER TFR DEL PERSONALE TECNICO - AMMINISTRATIVO	1.127.859,39	1.143.296,55
TOTALE PERSONALE TECNICO-AMMINISTRATIVO	27.161.212,38	26.687.335,54

Le voci di costo relative sono comprensive degli oneri sociali con l'esclusione dell'IRAP che viene collocata nella voce relativa ai Tributi. La tabella successiva rileva la consistenza numerica del personale tecnico amministrativo in servizio al 31/12/2014 e il successivo grafico la raffronta a quella del personale docente:

PERSONALE TAB E CEL	al 31/12/2014
PERSONALE TAB A TEMPO INDETERMINATO	676
PERSONALE TAB A TEMPO DETERMINATO	3
ESPERTI LINGUISTICI	31
TOTALE COMPLESSIVO	710

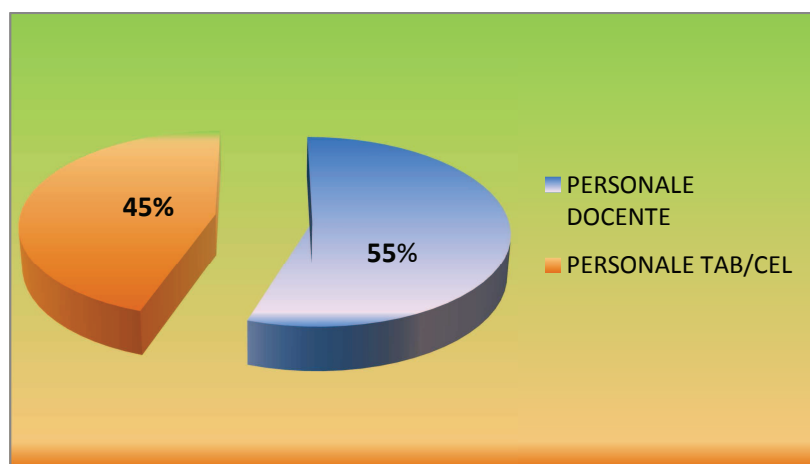


Grafico 7 – Composizione Personale Docente e TAB/Cell al 31/12/2014

1.2.2 BENI DI CONSUMO E MATERIALI D'UFFICIO

	2014	2013
CARBURANTI, COMBUSTIBILI E LUBRIFICANTI	31.043,20	27.289,45
LIBRETTI E DIPLOMI	25.352,10	13.184,37
CANCELLERIA E ALTRO MATERIALE DI CONSUMO	761.780,59	595.632,35
TOTALE BENI DI CONSUMO E MATERIALI D'UFFICIO	818.175,89	636.106,17

1.2.3 LIBRI, PERIODICI E MATERIALE BIBLIOGRAFICO

	2014	2013
RIVISTE E GIORNALI	70.844,88	34.929,46
LIBRI E TESTI NON COSTITUENTI IMMOBILIZZAZIONI DI MATERIALE BIBLIOGRAFICO	61.104,11	101.988,74
PUBBLICAZIONI EDITORIALI NON COSTITUENTI IMMOBILIZZAZIONI DI MATERIALE BIBLIOGRAFICO	194.475,97	208.299,35
TOTALE LIBRI, PERIODICI E MATERIALE BIBLIOGRAFICO	326.424,96	345.217,55

1.2.4 SERVIZI E COLLABORAZIONI TECNICO-GESTIONALI

Tale categoria può essere analizzata nelle seguenti voci:

	2014	2013
STUDI, CONSULENZE E INDAGINI	1.724.596,90	1.445.187,90
TOTALE SERVIZI PROFESSIONALI	1.724.596,90	1.445.187,90
UTENZE E CANONI PER TELEFONIA FISSA	415.847,81	275.154,24
UTENZE E CANONI PER TELEFONIA MOBILE	477.149,43	483.117,86
UTENZE E CANONI PER RETI DI TRASMISSIONE	235.214,31	151.617,90
TOTALE TELEFONIA E RETI DI TRASMISSIONE	1.128.211,55	909.890,00
ENERGIA ELETTRICA	3.255.575,59	3.288.696,94
ACQUA	393.642,15	495.371,51
GAS	542.608,88	460.467,74
RISCALDAMENTO E CONDIZIONAMENTO	13.748,58	11.794,69
PORTINERIE E SERVIZI AUSILIARI	5.918.272,40	6.713.550,87
TRASLOCHI E FACCHINAGGIO	86.020,66	64.460,07
PULIZIA	3.431.139,75	2.576.894,96
SMALTIMENTO RIFIUTI NOCIVI	16.336,44	14.382,44
TOTALE GESTIONE FABBRICATI	13.657.344,45	13.625.619,22
MANUTENZIONE ORDINARIA E RIPARAZIONI IMMOBILI E IMPIANTI	3.051.756,77	2.701.442,08
MANUTENZIONE ORDINARIA E RIPARAZIONI AUTOMEZZI	5.945,28	8.704,96
MANUTENZIONE ORDINARIA E RIPARAZIONI BENI MOBILI	324.709,54	314.547,26
TOTALE MANUTENZIONI VARIE	3.382.411,59	3.024.694,30
RAPPRESENTANZA	5.089,91	6.826,47
PUBBLICITA'	11.896,20	11.894,73
TOTALE COSTI RAPPRESENTANZA E PUBBLICITA'	16.986,11	18.721,20
ASSICURAZIONI	926.768,27	949.900,15
ASSISTENZA INFORMATICA E MANUTENZIONE SOFTWARE	959.851,33	917.600,60
ORGANIZZAZIONE MANIFESTAZIONI E CONVEGNI	1.096.844,91	1.089.130,29
ALTRI COSTI PER SERVIZI	2.037.161,27	1.257.777,05
TOTALE ALTRI SERVIZI	5.020.625,78	4.214.408,09
TOTALE SERVIZI E COLLABORAZIONI TECNICO-GESTIONALI	24.930.176,38	23.238.520,71

La voce "Servizi e collaborazioni tecnico-gestionali" evidenzia che circa il 73% del costo totale è riferito alle utenze e ai servizi relativi alla manutenzione e alla gestione degli immobili.

La voce "organizzazione, manifestazioni e convegni" riporta tutti i costi sostenuti dai dipartimenti e dai centri di Ateneo per l'organizzazione di convegni.

1.2.5 COSTI PER GODIMENTO DI BENI DI TERZI

	2014	2013
NOLEGGIO BENI MOBILI E ATTREZZATURE	170.651,98	114.162,20
FITTI PASSIVI	1.925.247,74	2.074.236,06
LICENZE D'USO	1.568.799,78	1.649.253,64
TOTALE COSTI PER GODIMENTO DI BENI DI TERZI	3.664.699,50	3.837.651,90

La voce di costo "licenze d'uso" è riferita principalmente al costo delle licenze sostenuto dal Sistema Bibliotecario di Ateneo.

Per quanto riguarda la voce " Fitti passivi", si dettaglia di seguito la sua composizione:

	2014
IMMOBILE VIA OSTIENSE, 169/173	345.510,93
PIAZZA CAMPITELLI, 3	178.254,58
VIA DELLE SETTE CHIESE, 101/D	69.562,36
VIA OSTIENSE, 131/L	460.117,16
VIA SEGRE, 2/4/6	364.433,42
VIA GALVANI, 6	20.479,04
VIA OSTIENSE, 175	152.161,25
VIA D. MANIN, 53	314.896,24
PARCHEGGIO GIOLITTI	14.502,40
STADIO DEGLI EUCALIPTI	5.330,36
TOTALE FITTI PASSIVI	1.925.247,74

1.2.6 ALTRI COSTI GENERALI

	2014	2013
MISSIONI E RIMBORSI SPESE TRASFERTA ORGANI ISTITUZIONALI	13.618,50	9.326,18
ALTRI COSTI DEGLI ORGANI ISTITUZIONALI	1.202.972,97	932.264,95
INDENNITA' DI MISSIONE E RIMBORSI SPESE VIAGGI PERSONALE TECNICO-AMMINISTRATIVO	49.379,36	46.697,00
ALTRI COSTI PER ATTIVITA' DEL PERSONALE TECNICO-AMMINISTRATIVO	1.400.940,03	1.088.734,11
ALTRI COSTI DI ATENEO	828.605,15	919.278,62
TOTALE ALTRI COSTI GENERALI	3.495.516,01	2.996.300,86

La voce “Altri costi degli organi istituzionali” riguarda il costo per le indennità di carica e di funzione di tutti gli organi esistenti in Ateneo, sia di natura monocratica sia collegiale.

La voce “Altri costi per attività del personale tecnico-amministrativo” è valorizzata principalmente dal costo sostenuto per l’acquisizione dei buoni pasto. In tale voce rientrano anche i costi per sussidi e provvidenze a favore del personale TAB.

La voce “Altri costi di Ateneo” è movimentata in modo particolare dal costo per le Quote associative per un importo pari a € 339.265,59. In tale voce rientrano anche i costi per gli accertamenti sanitari resi necessari dall’attività lavorativa.

1.3 AMMORTAMENTI E SVALUTAZIONI

Tale voce accoglie i costi di competenza dell’esercizio degli ammortamenti delle immobilizzazioni immateriali e materiali.

	2014	2013
QUOTE DI AMMORTAMENTO BENI IMMATERIALI	1.809.176,43	1.377.928,65
QUOTE DI AMMORTAMENTO BENI MATERIALI	6.190.477,69	6.000.548,90
TOTALE AMMORTAMENTI BENI	7.999.654,12	7.378.477,55

L’impatto a Conto Economico degli ammortamenti è stato in gran parte sterilizzato dalla rilevazione del correlato ricavo a copertura nella voce relativa agli Accordi di programma con il MIUR. Per maggiori dettagli si veda il commento alla situazione patrimoniale relativamente alle immobilizzazioni e ai risconti passivi.

1.4 ACCANTONAMENTO PER RISCHI E ONERI

In tale categoria si rileva la voce “Quote di accantonamento al fondo per cause e controversie in corso” movimentata per € 1.912.247,99. Ad essa sono stati imputati i costi, stimati in via prudenziale, delle controversie legali sorte nell’esercizio. Particolare importanza riveste la controversia nei confronti dell’AMA in relazione alla tariffa per lo smaltimento dei rifiuti. Infatti le Università avevano sempre beneficiato della tariffa agevolata (scontata del 66%) riconosciuta alle scuole di ogni ordine e grado, mentre l’AMA, sulla base di una indicazione riportata in una delibera di giunta comunale, nel 2013 ha invece fatturato l’importo pieno richiedendo, altresì, gli arretrati a partire dall’anno 2009.

1.5 ALTRI ACCANTONAMENTI

In particolare si rileva la quota di esercizio relativa all'accantonamento al fondo trattamento di fine rapporto degli esperti linguistici maturato nell'anno, per un importo pari a € 30.612,63.

1.6 ONERI DIVERSI DI GESTIONE

Si rileva in particolare la voce "Riversamenti al Bilancio dello Stato" valorizzata dai trasferimenti effettuati durante il 2014 al bilancio dello Stato in applicazione delle disposizioni legislative. Essa è valorizzata per € 1.030.858,56, come risulta dalla tabella che segue.

DISPOSIZIONI DI CONTENIMENTO DELLA SPESA		2014	Ordinativo di pagamento
Legge 24 dicembre 2012 n. 228 - Art. 1 comma 141 e 142	SPESE PER ACQUISIZIONE DI MOBILI E ARREDI: LIMITE 20% SPESE MEDIA 2010/2011	305.978,00	9618/014
D.L. 78 DEL 31/05/2010 CONVERTITO IN L. 122 DEL 30/07/2010 - Art. 6 comma 8	SPESE PER RELAZIONI PUBBLICHE, CONVEGNI, MOSTRE, PUBBLICITA' E DI RAPPRESENTANZA: LIMITE 20% DEL 2009	78.194,52	17905/014
D.L. 78 DEL 31/05/2010 CONVERTITO IN L. 122 DEL 30/07/2010 - Art. 6 comma 12	SPESE PER MISSIONI: LIMITE 50% DEL 2009	87.705,52	17905/014
D.L. 78 DEL 31/05/2010 CONVERTITO IN L. 122 DEL 30/07/2010 - Art. 6 comma 13	SPESE PER LA FORMAZIONE: LIMITE 50% DEL 2009	3.325,00	17905/014
D.L. 78 DEL 31/05/2010 CONVERTITO IN L. 122 DEL 30/07/2010 - Art. 6 comma 14	SPESE PER L'ACQUISTO, LA MANUTENZIONE, IL NOLEGGIO E L'ESERCIZIO DI AUTOVETTURE: LIMITE 20% DEL 2009	3.088,99	17905/014
D.L. 78 DEL 31/05/2010 CONVERTITO IN L. 122 DEL 30/07/2010 - Art. 6 comma 3	INDENNITA', COMPENSI, GETTONI, RETRIBUZIONI CORRISPOSTE A CONSIGLI DI AMMINISTRAZIONE E ORGANI COLLEGIALI COMUNQUE DENOMINATI E AI TITOLARI DI INCARICHI DI QUALSIASI TIPO: LIMITE 10% SU IMPORTI RISULTANTI ALLA DATA 30 APRILE 2010	129.102,02	17905/014
D.L. 78 DEL 31/05/2010 CONVERTITO IN L. 122 DEL 30/07/2010 - Art. 6 comma 1	RIMBORSO SPESE PARTECIPAZIONE A DORGANI NON DI AMMINISTRAZIONE E CONTROLLO	2.440,00	17905/014
D.L. 112 DEL 25/06/2008 CONVERTITO IN L. 133 DEL 6/08/2008	SPESE PER ORGANISMI COLLEGIALI E ALTRI ORGANISMI; SPESE PER RELAZIONI PUBBLICHE, PUBBLICITA' E RAPPRESENTANZA: LIMITE DEL 30% E DEL 50% DEL 2007	160.247,83	3453/014
D.L. 112 DEL 25/06/2008 CONVERTITO IN L. 133 DEL 6/08/2008 - Art. 67 C. 5 E 6	RIDUZIONE 10% FONDO ACCESSORIO	260.776,68	17909/014
TOTALE		1.030.858,56	

2. ONERI FINANZIARI

La voce più rilevante risulta essere “Interessi e altri oneri finanziari” valorizzata per un importo pari a € 5.875.574,29. Ad essa sono imputati gli interessi passivi dei mutui in corso accesi con la Cassa Depositi e Prestiti S.p.A. e con l’Aareal Bank e le commissioni bancarie e altri oneri finanziari sorti nei confronti dell’istituto cassiere e relativi prevalentemente a delegazioni di pagamento su mutui.

3. RETTIFICHE DI VALORE DI ATTIVITA' FINANZIARIE

Tale categoria non è stata valorizzata nell’esercizio 2014.

4. ONERI STRAORDINARI

Tale categoria si articola nelle seguenti voci:

	2014	2013
ONERI STRAORDINARI PER IL PERSONALE	163.791,21	210.111,57
ONERI STRAORDINARI PER RIMBORSI AGLI STUDENTI	232.959,33	210.305,54
ONERI STRAORDINARI PER RECUPERI E RIMBORSI	256.316,77	267.530,94
ALTRI ONERI STRAORDINARI	1.083.407,29	64.202,91
TOTALE ONERI STRAORDINARI	1.736.474,60	752.150,96

La voce “oneri straordinari per il personale” rileva il costo per arretrati a favore del personale docente e TAB, e il rimborso ad altri enti pubblici per il personale in posizione di comando.

La voce “Oneri straordinari per rimborsi agli studenti”, per un importo pari a € 232.959,33, contribuisce a valorizzare la politica dell’Ateneo volta alla promozione del principio di equità e di merito attraverso il rimborso delle tasse agli studenti meritevoli o collocati nelle fasce di reddito medio basse.

La voce “altri oneri straordinari” è imputabile a costi riferibili a due eventi occorsi nel 2014: in primo luogo la transazione nell’ambito dei lavori di ristrutturazione dell’ex Mattatoio per cui l’Università, tenendo conto del contenuto delle riserve e delle argomentazioni degli organi tecnici dell’appalto, ed a seguito di un contraddittorio con l’appaltatore, ha ritenuto opportuno evitare il rischio di un contenzioso in sede giudiziale dai tempi e dai costi di difficile previsione e, quindi, addivenire ad una definizione transattiva dell’insorta vertenza, in sede stragiudiziale, ai sensi e per gli effetti dell’art. 239 del D.Lgs. 163/2006 e ss.mm.ii. Si ricorda che il CdA ha deliberato in merito

nella seduta del 4/03/2014, riconoscendo il pagamento di € 552.763,33, non soggetti ad I.V.A., ai sensi dell'art. 15, comma 1, n. 1) del D.P.R. 26 ottobre 1972, n. 633, quale importo riconosciuto a titolo di risarcimento del danno correlato alla ridotta produttività della parte appaltatrice e a titolo di corrispettivo per maggiori oneri sostenuti per protrazione delle polizze e delle garanzie fidejussorie.

In secondo luogo il CdA, nella seduta del 15/04/2014, ha deliberato sull'accordo con il locatore dell'immobile in affitto di Via Segre. A seguito delle trattative intercorse è stato possibile accordarsi per la riconsegna dell'immobile entro il 31 marzo 2014, in linea con quanto deliberato dal CdA nella seduta del 25/11/2013. Di contro, non è stato possibile raggiungere alcun accordo con la proprietà in ordine al riconoscimento dei gravi motivi del recesso anticipato e di conseguenza è stato necessario riconoscere in favore del Fondo Rho Immobiliare – Comparto Plus una somma a piena e completa tacitazione di ogni pretesa economica.

5. IMPOSTE SUL REDDITO DELL'ESERCIZIO CORRENTI, DIFFERITE E ANTICIPATE

	2014	2013
IMPOSTE SU REDDITO E PATRIMONIO	107.444,72	107.078,21
IMPOSTE SUL VALORE AGGIUNTO	18.605,58	10.189,94
ALTRI TRIBUTI: IRAP	6.615.534,11	6.892.617,41
TOTALE ONERI STRAORDINARI	6.741.584,41	7.009.885,56

Le imposte su reddito e patrimonio si riferiscono al costo relativo all'IRES istituzionale. L'importo di € 18.605,58 di imposte sul valore aggiunto rappresenta la quota di IVA commerciale non detraibile secondo il pro-rata di Ateneo. La voce "Altri tributi" è attribuita principalmente all'IRAP derivante dall'applicazione del metodo retributivo su stipendi e compensi.

RISULTATO D'ESERCIZIO

	2014
TOTALE RICAVI (compresi i trasferimenti interni)	204.793.931,25
TOTALE COSTI (compresi i trasferimenti interni)	198.611.259,71
RISULTATO ECONOMICO D'ESERCIZIO	6.182.671,54