

Donne e politica nel Lazio

La presenza delle donne negli organi elettivi della Regione Lazio, degli enti locali e nelle liste per le prossime elezioni per il rinnovo di Presidenza e Consiglio Regionale

a cura di

*Maria Rosaria Cagnazzo, Anastasia Cinti, Denise De Marco, Mariella Nocenzi,
Chiara Occhialini*

Roma, 22 marzo 2010

***Incontro con le candidate alla Regione Lazio
Aula Volpi - Facoltà di Scienze della Formazione-
Università degli Studi Roma Tre***

Il problema della rappresentanza politica delle donne

- ❑ *Permanenza di forme di segregazione che colpiscono le donne nella sfera pubblica italiana – ma non solo - creando ostacoli alla loro progressione nelle organizzazioni partitiche e nelle istituzioni, sia a livello esecutivo che negli organismi elettivi*
- ❑ *Negli ultimi anni progressiva sensibilizzazione per ridurre il gender gap che si manifesta in molteplici aspetti della vita sociale e, nello specifico, nella rappresentanza politica*
- ❑ *Necessità di attestare il tasso di partecipazione delle donne alla vita politica ad almeno il 30% nei ruoli politici e decisionali dei loro Stati e degli organismi internazionali per costituire quella “massa critica” che farebbe considerare nella giusta misura istanze e sensibilità femminili in un effettivo processo di democratizzazione (cfr. Conferenza di Pechino)*

Quale presenza delle donne italiane nelle cariche elettive?

Il nostro Paese:

- ha una **percentuale di donne alla Camera pari al 17,3%**
- ha una percentuale ancora più modesta di **donne senatrici (13,7%)**;
- nel complesso, **tra Camera e Senato, c'è una presenza di donne pari al 16,1%**;
- è caratterizzato da un **andamento discontinuo della presenza femminile** nei due rami del parlamento, tanto che alla Camera si è passati dal 15% del 1994, all'11% del 1996 per poi risalire al dato attuale solo nel 2006;
- in virtù della scarsa percentuale di donne alla Camera si pone in una **posizione più bassa rispetto ad altri Paesi comunitari (la cui media complessiva è 22,0%)**;
- è posizionata mediocrementemente, al **59° posto, anche nella graduatoria di donne presenti nelle Camere basse di più di 180 Paesi del mondo**, superata da molti Paesi del Sud del pianeta.

Fonte: Rapporto ASDO, 2008

... e nelle Regioni?

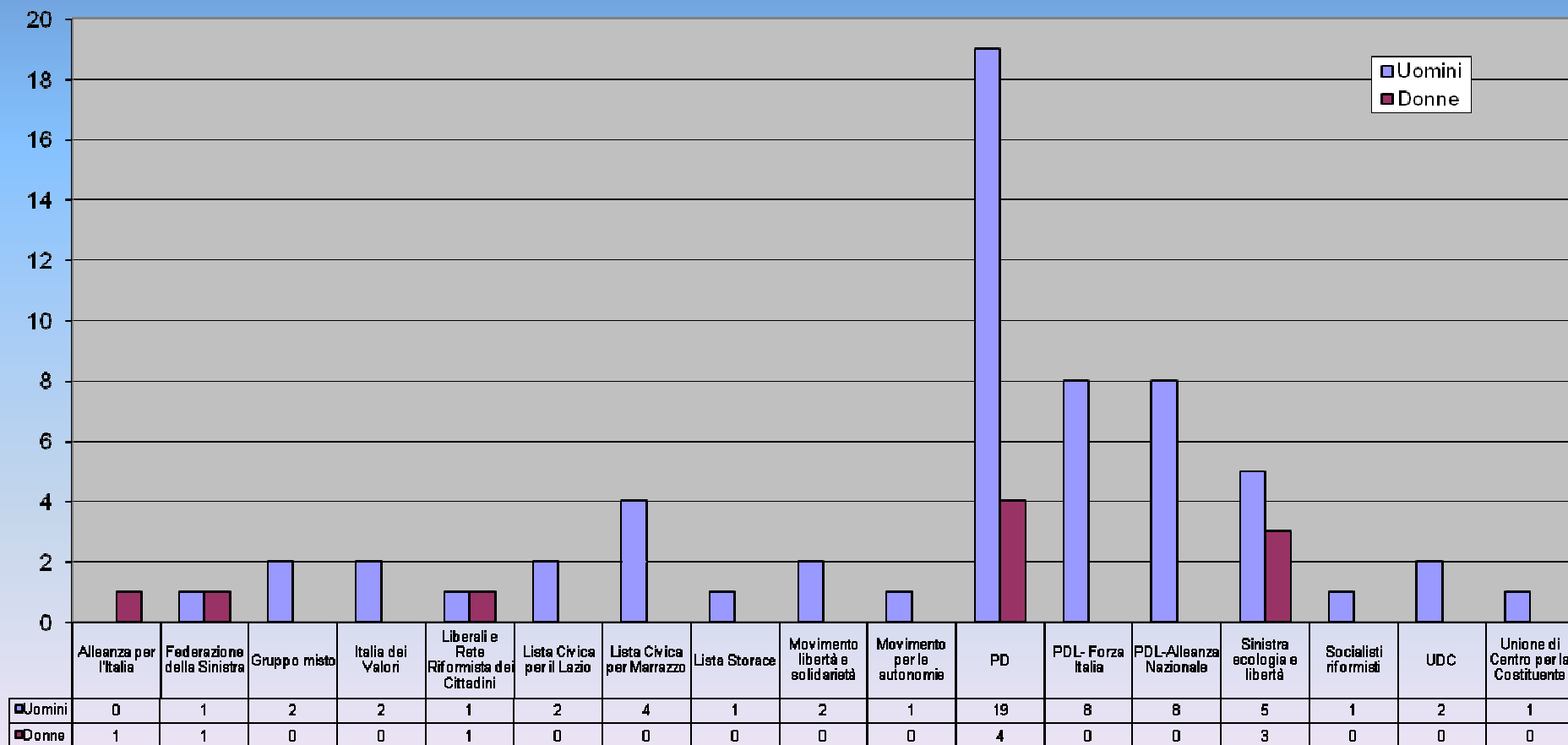
- Anche nelle *istituzioni politiche regionali la rappresentanza femminile è marginale*
- *Alle elezioni regionali dell'aprile del 2005 hanno vinto due donne (in Piemonte e Umbria) e solo 2 giunte superano 1/3 della rappresentanza*

REGIONE	CONSIGLIO %	GIUNTA %	REGIONE	CONSIGLIO %	GIUNTA %
Toscana	26,6	21,4	Emilia-Rom.	10,2	14,3
Trent. - Alto A.	20,0	20,0	Veneto	10,2	15,4
Lazio	15,7	29,4	Sardegna	9,4	50,0
Abruzzo	15,4	18,2	Valle d'Aosta	8,6	12,5

REGIONE	CONSIGLIO %	GIUNTA %	REGIONE	CONSIGLIO %	GIUNTA %
Marche	15,4	9,1	Campania	8,3	23,1
Lombardia	13,9	6,3	Sicilia	3,3	23,1
Umbria	13,8	20,0	Calabria	4,1	8,3
Friuli-V. Giulia	13,3	9,1	Molise	3,3	0,0
Piemonte	11,3	33,3	Puglia	2,9	26,7
Basilicata	10,3	0,0			
Liguria	10,3	15,4	Totale	11,5	17,6

Fonte: Elaborazioni ASDO su dati/informazioni Arcidonna, 2006 e sito della Regione Sicilia, 2006

Donne e politica nel Lazio: Gruppi consiliari per genere (valori assoluti)



Roma, 22 marzo 2010

Incontro con le candidate alla Regione Lazio
-Aula Volpi – Scienze della Formazione-
Università degli Studi di Roma Tre

Donne e politica nel Lazio: Presidenti di Provincia



Roma, 22 marzo 2010

*Incontro con le candidate alla Regione Lazio
Università degli Studi di Roma Tre*

Donne e politica nel Lazio: Presidenti di Provincia

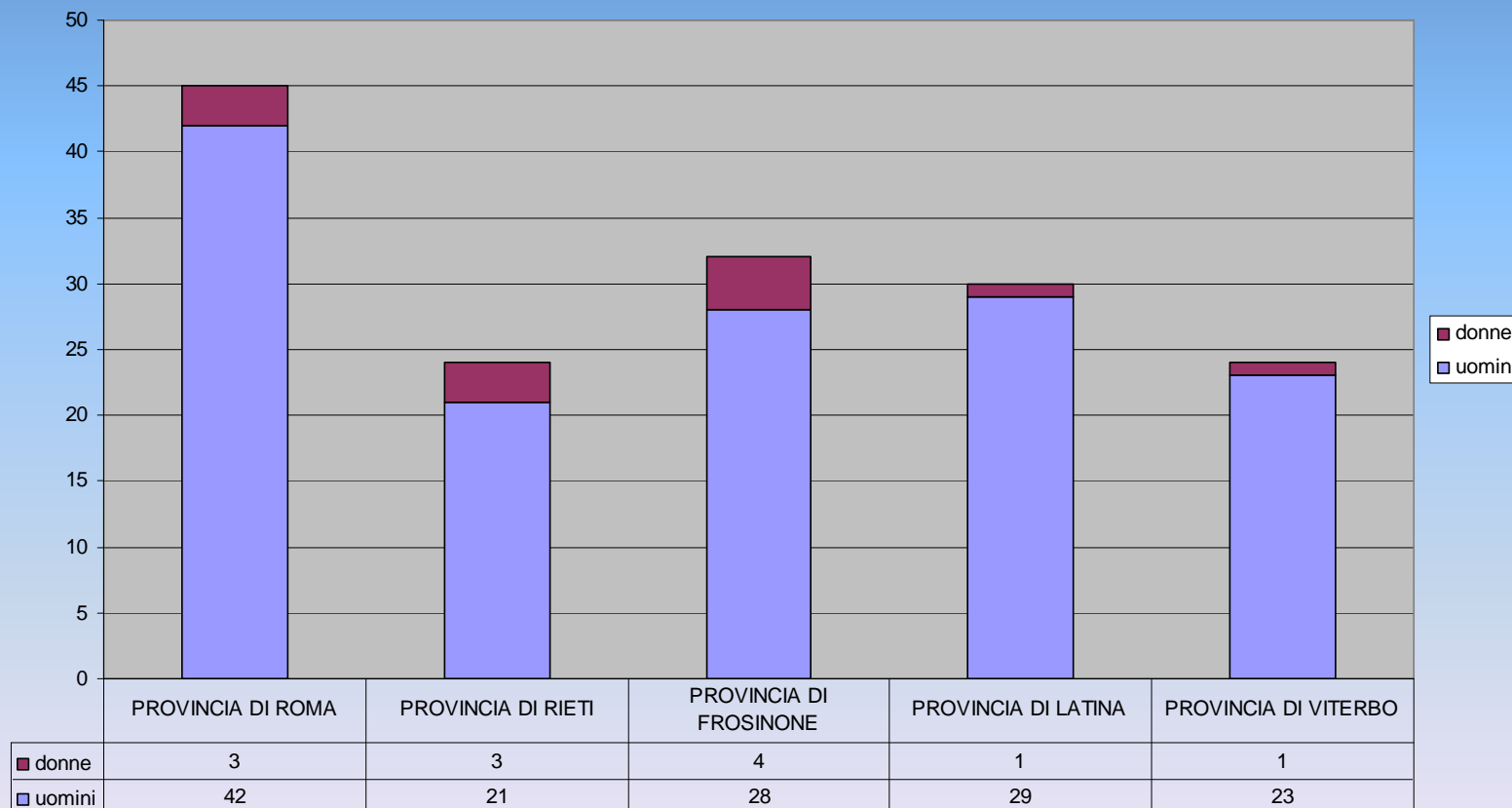


Roma, 22 marzo 2010

*Incontro con le candidate alla Regione Lazio
Università degli Studi di Roma Tre*

Donne e politica nel Lazio: Consigli provinciali

Valori assoluti



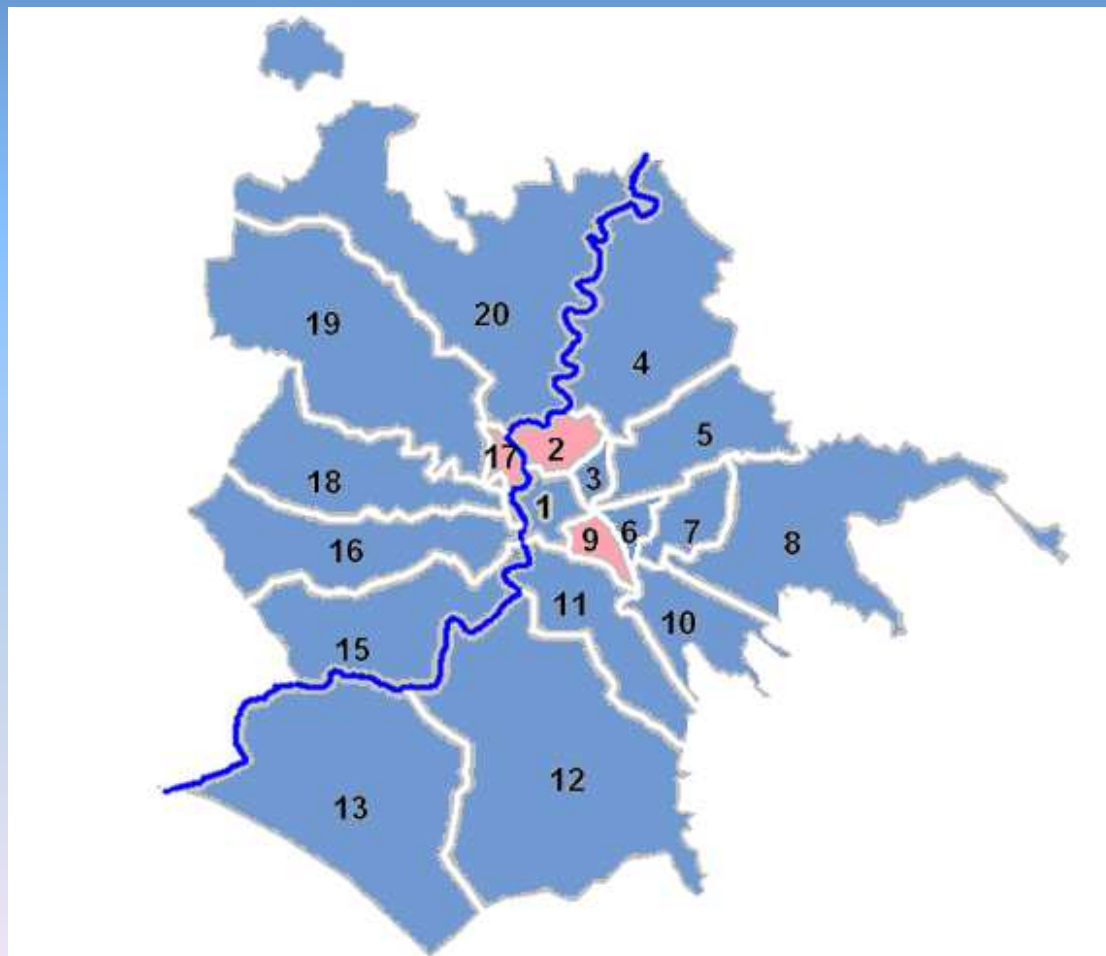
Roma, 22 marzo 2010

*Incontro con le candidate alla Regione Lazio
Università degli Studi di Roma Tre*

Donne e politica nel Lazio: Consigli provinciali

	Donne	Uomini
Provincia di Roma	3	42
Provincia di Rieti	3	21
Provincia di Frosinone	4	28
Provincia di Viterbo	1	29
Provincia di Latina	1	23

Donne e politica nel Lazio: Presidenti di Municipio – Comune di Roma



	Donne	Uomini
MUNICIPIO I		1
MUNICIPIO II	1	
MUNICIPIO III		1
MUNICIPIO IV		1
MUNICIPIO V		1
MUNICIPIO VI		1
MUNICIPIO VII		1
MUNICIPIO VIII		1
MUNICIPIO IX	1	
MUNICIPIO X		1
MUNICIPIO XI		1
MUNICIPIO XII		1
MUNICIPIO XIII		1
MUNICIPIO XV		1
MUNICIPIO XVI		1
MUNICIPIO XVII	1	
MUNICIPIO XVIII		1
MUNICIPIO XIX		1
MUNICIPIO XX		1

Roma, 22 marzo 2010

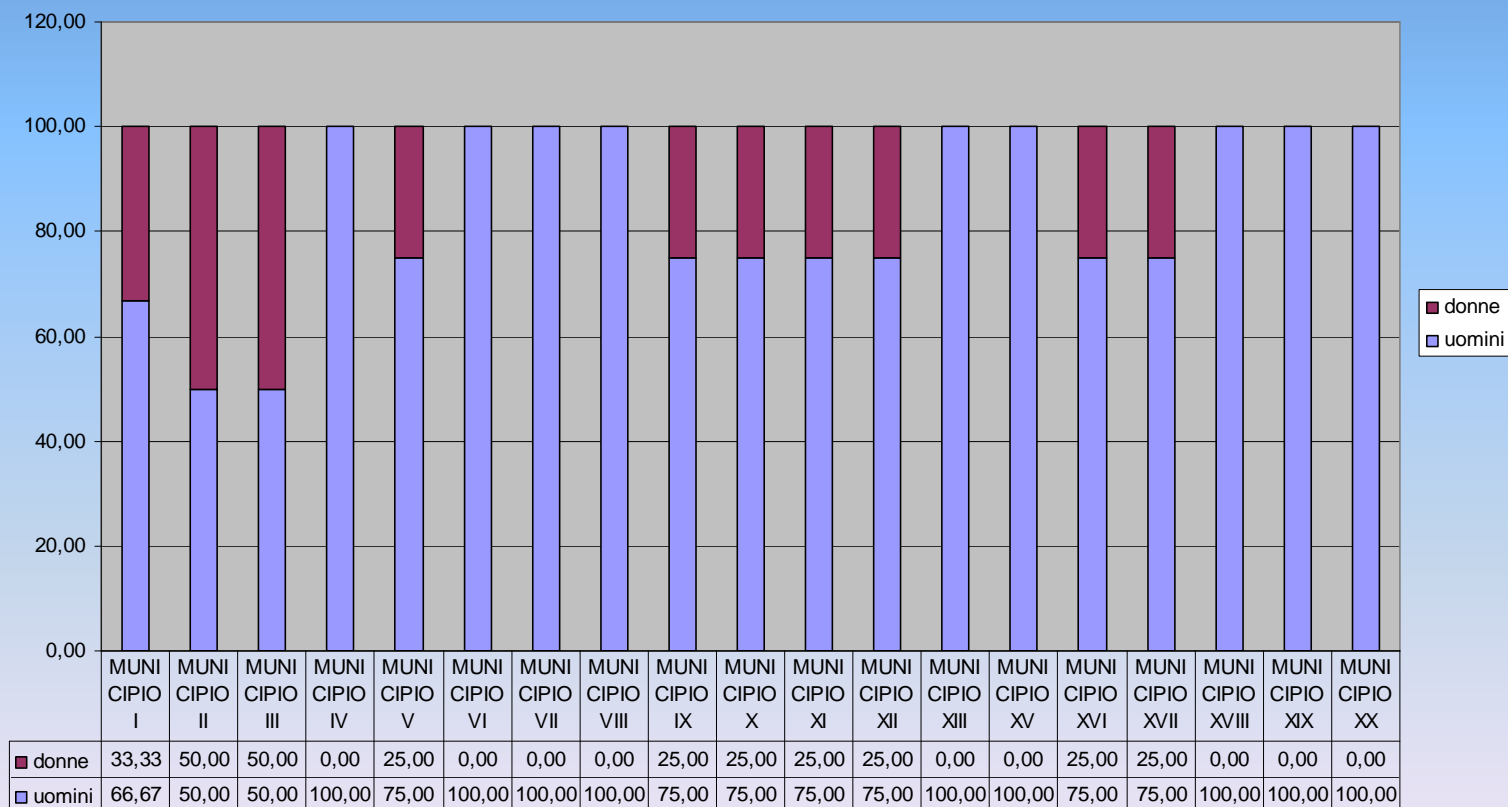
*Incontro con le candidate alla Regione Lazio
Università degli Studi di Roma Tre*

Donne e politica nel Lazio: Gruppi Consiliari del comune di Roma

Gruppi Consiliari	Uomini	Donne
Alleanza per l'Italia	0	1
Federazione della Sinistra	1	1
Gruppo misto	2	0
Italia dei Valori	2	0
Liberali e Rete Riformista dei Cittadini	1	1
Lista Civica per il Lazio	2	0
Lista Civica per Marrazzo	4	0
Lista Storace	1	0
Movimento libertà e solidarietà	2	0
Movimento per le autonomie	1	0
PD	19	4
PDL- Forza Italia	8	0
PDL-Alleanza Nazionale	8	0
Sinistra ecologia e libertà	5	3
Socialisti riformisti	1	0
UDC	2	0
Unione di Centro per la Costituente	1	0

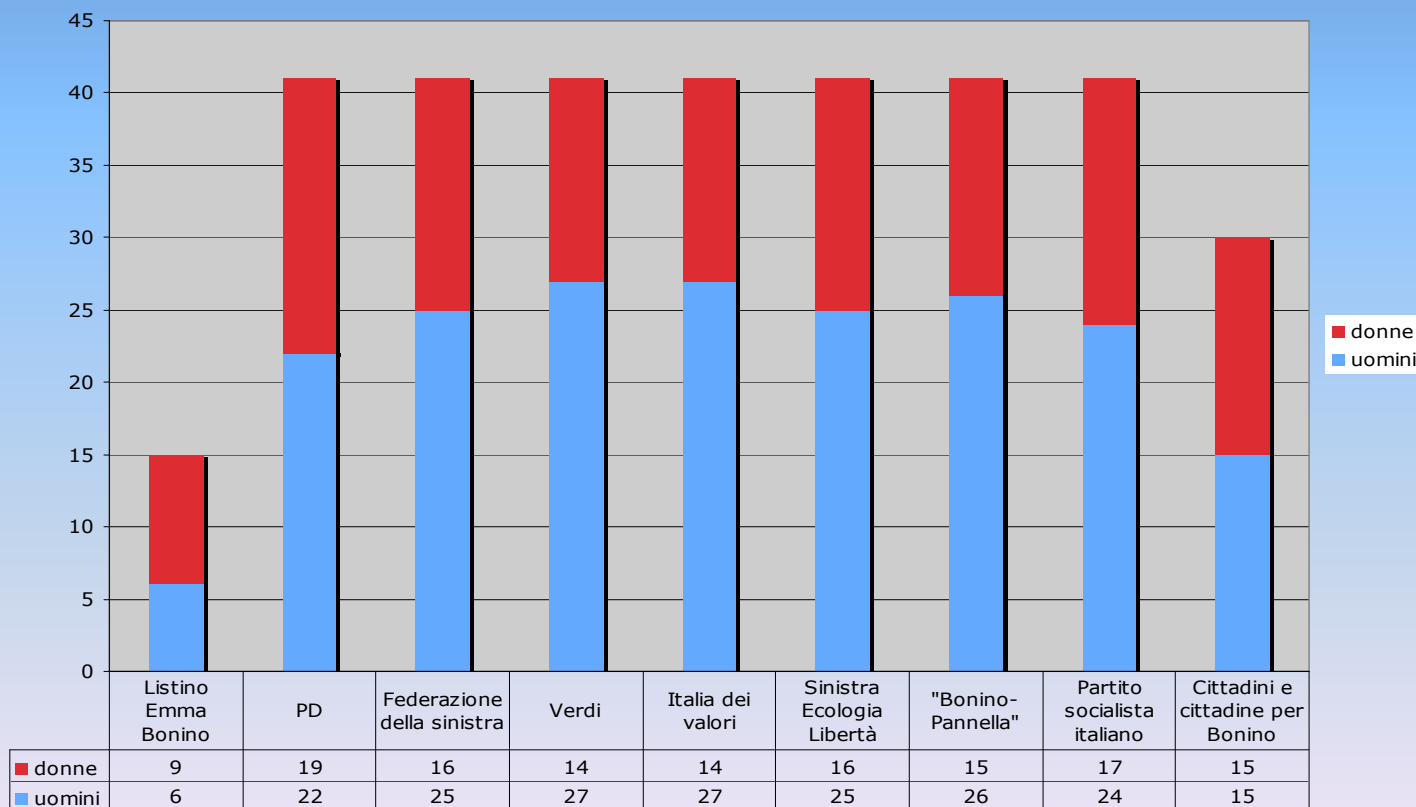
Donne e politica nel Lazio: Giunte municipali

Valori percentuali



Donne e politica nel Lazio: Ripartizione per genere dei candidati nelle liste del Centro-sinistra (elezioni regionali 2010 – dati relativi alla Provincia di Roma)

Valori assoluti

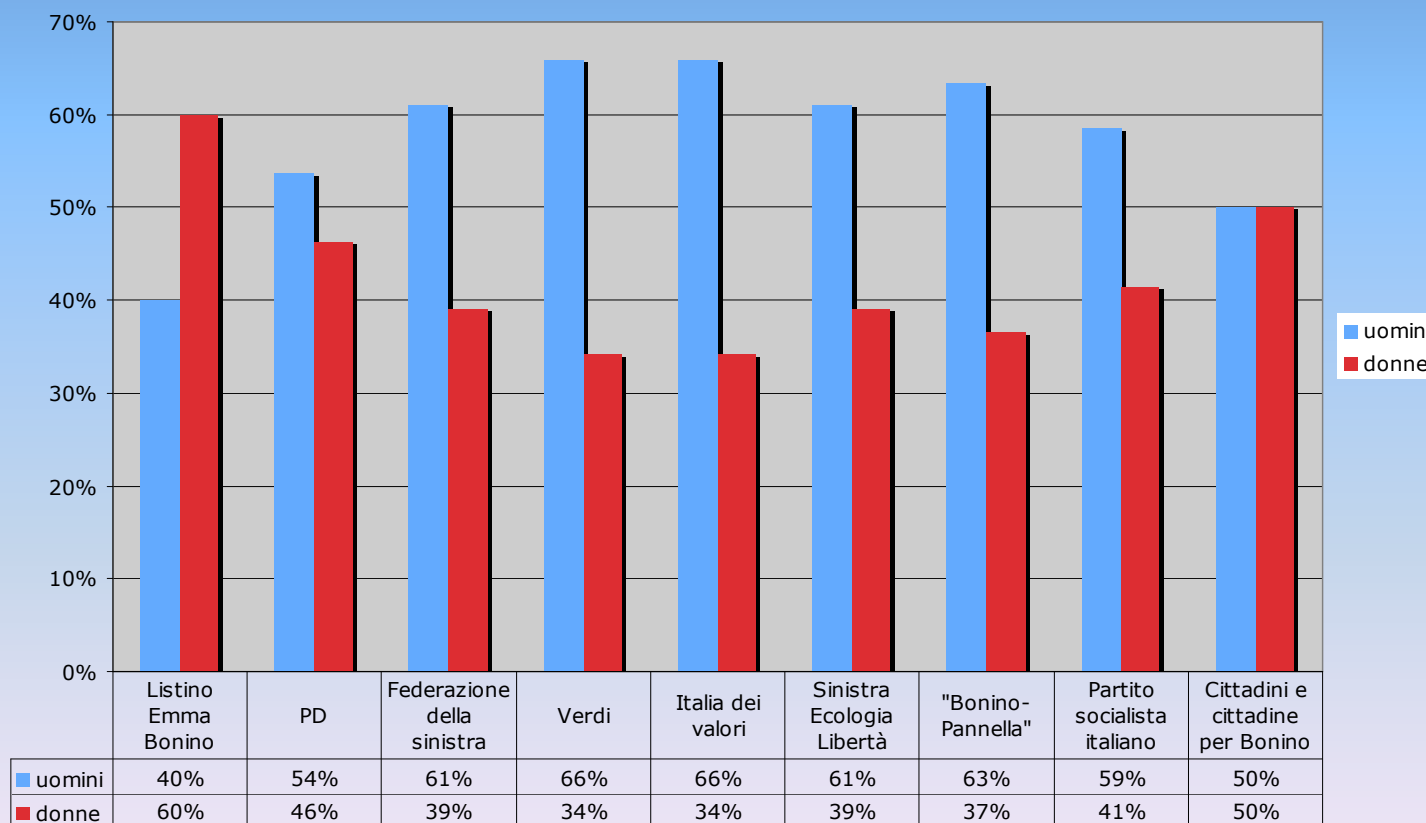


Roma, 22 marzo 2010

*Incontro con le candidate alla Regione Lazio
Università degli Studi di Roma Tre*

Donne e politica nel Lazio: Ripartizione per genere dei candidati nelle liste del Centro-sinistra (elezioni regionali 2010 – dati relativi alla Provincia di Roma)

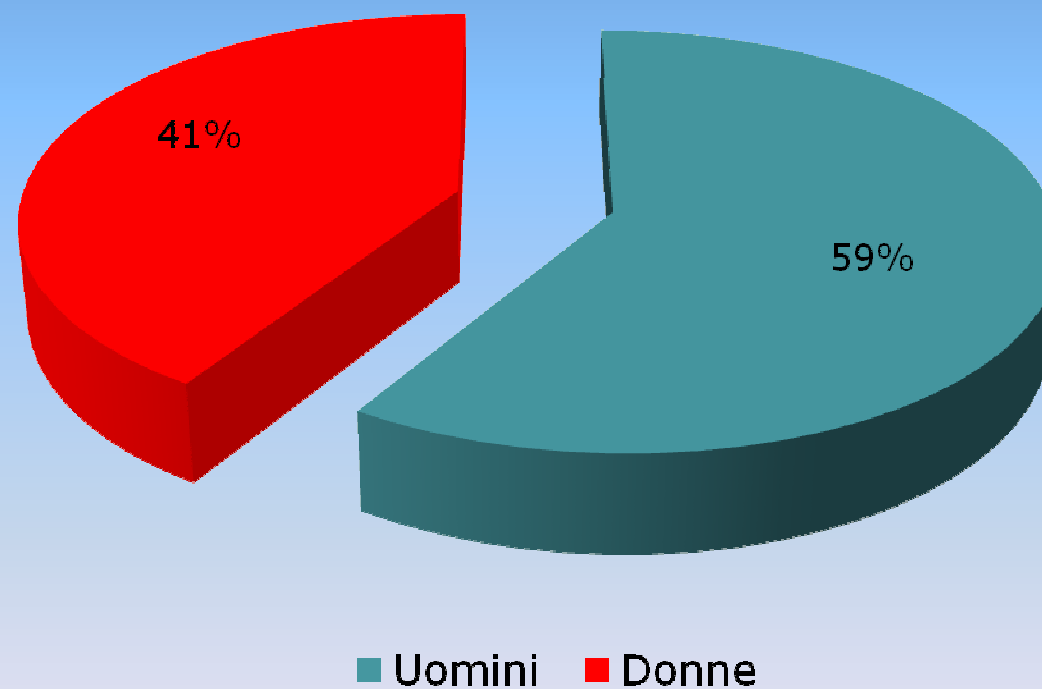
Valori percentuali



Roma, 22 marzo 2010

*Incontro con le candidate alla Regione Lazio
Università degli Studi di Roma Tre*

**Donne e politica nel Lazio:
Ripartizione per genere dei candidati nelle liste
del Centro-sinistra (elezioni regionali 2010 – dati relativi alla
Provincia di Roma)**



Donne e politica nel Lazio:

Ripartizione per genere dei candidati nelle liste del Centro-destra (elezioni regionali 2010 – LISTE AMMESSE nella Provincia di Roma)

Valori assoluti

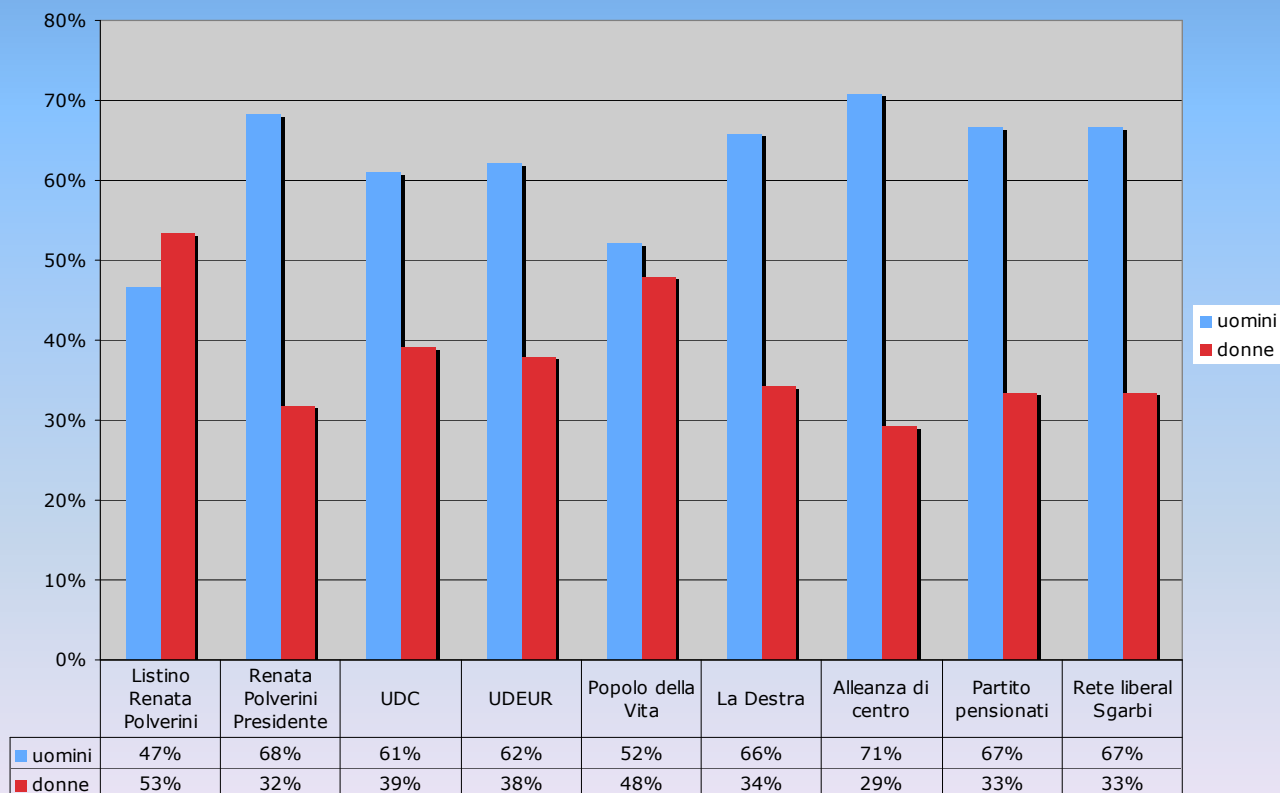


Roma, 22 marzo 2010

*Incontro con le candidate alla Regione Lazio
Università degli Studi di Roma Tre*

Donne e politica nel Lazio: Ripartizione per genere dei candidati nelle liste del Centro- destra (elezioni regionali 2010 – LISTE AMMESSE nella Provincia di Roma)

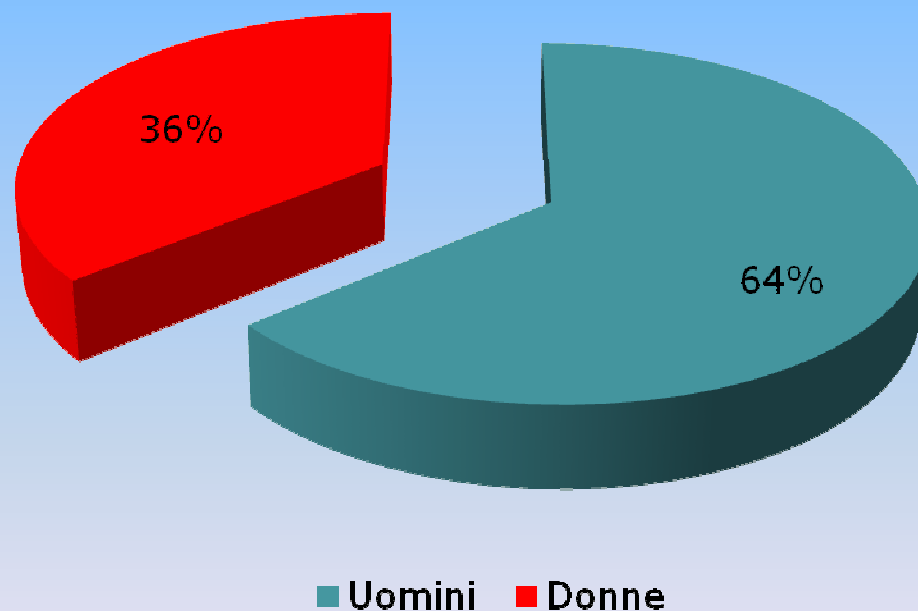
Valori percentuali



Roma, 22 marzo 2010

*Incontro con le candidate alla Regione Lazio
Università degli Studi di Roma Tre*

**Donne e politica nel Lazio:
Ripartizione per genere dei candidati nelle liste
del Centro-destra (elezioni regionali 2010 - LISTE AMMESSE
nella Provincia di Roma)**



GRAZIE PER L'ATTENZIONE!

Roma, 22 marzo 2010

*Incontro con le candidate alla Regione Lazio
-Aula Volpi – Scienze della Formazione-
Università degli Studi di Roma Tre*